



МАРКЕТИНГОВОЕ ИССЛЕДОВАНИЕ

Анализ потребления аминокислот в Египте

Лизина Метионина Треонина

Период исследования: 2018 г. - январь-ноябрь 2022 г.

ДемOVERсия

КАТЕГОРИЯ ПРОДУКТОВ ИССЛЕДОВАНИЯ

- Лизин
- Метионин
- Треонин

Стоимость отчета
составляет

8 990 рублей

Срок предоставления –
1 рабочий день после оплаты

СОДЕРЖАНИЕ ИССЛЕДОВАНИЯ:

1. Динамика импорта лизина в Египет в натуральном и стоимостном выражении в разрезе стран-поставщиков.
2. Динамика импорта метионина в Египет в натуральном и стоимостном выражении в разрезе стран-поставщиков.
3. Динамика импорта треонина в Египет в натуральном и стоимостном выражении в разрезе стран-поставщиков.
4. Анализ поголовья сельскохозяйственных животных и оценка потребления кормовых аминокислот сельскохозяйственными животными в Египте. Выявление дефицита/профицита.
5. Заключение и рекомендации по проведенному анализу рынка кормовых аминокислот в Египте.



FEEDLOT

Новости и Аналитика
Рынка Кормов

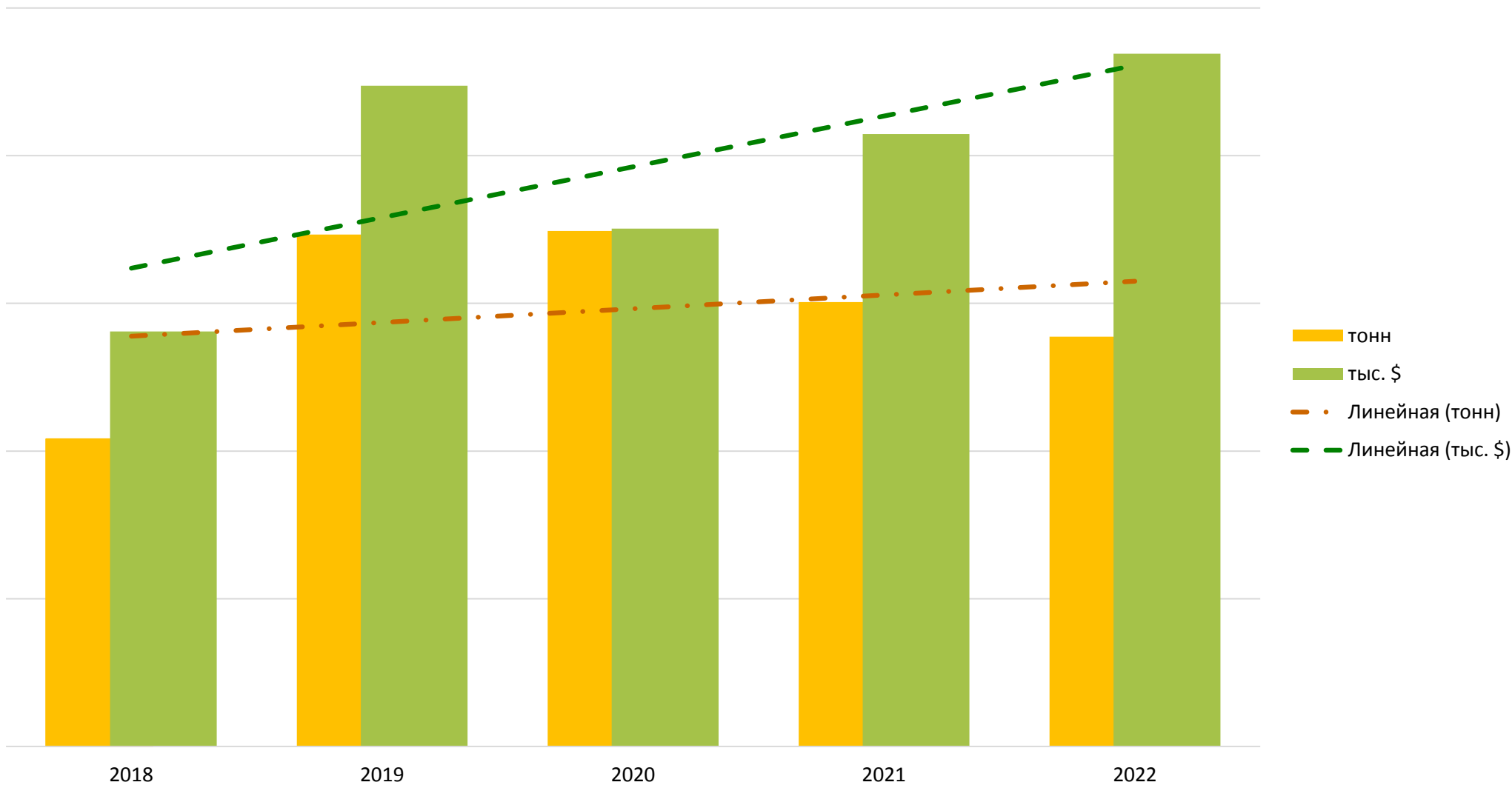
01 ЛИЗИН

01 ЕГИПЕТ

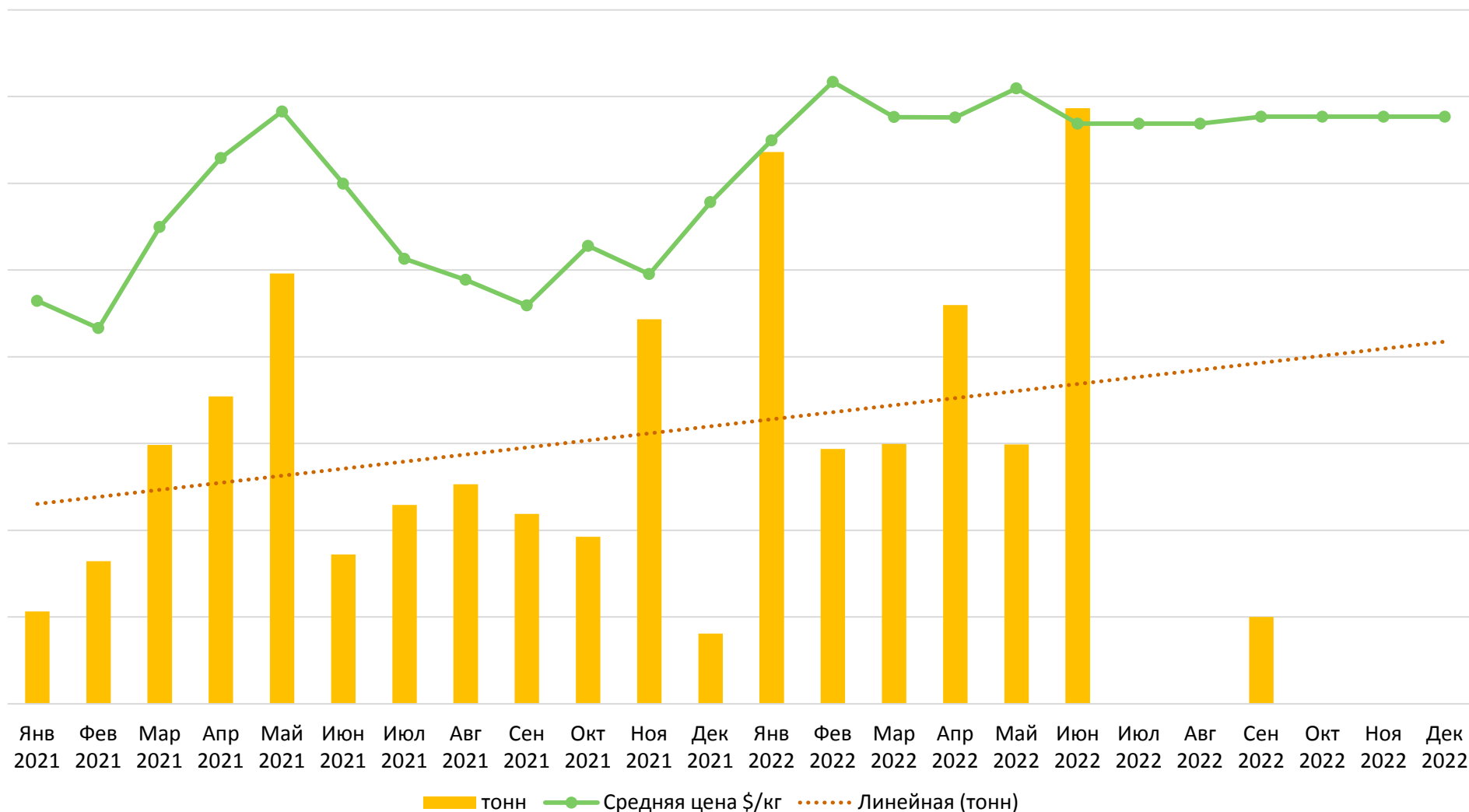


- Импорт лизина в Египет в 2022 году () в годовом выражении до (). В сравнении с 2018 годом поставки лизина ().
- В стоимостном выражении импорт () до (). За последние пять лет в стоимостном выражении импорт ().
- Среднее потребление импортного кормового лизина в Египте можно оценить () тонн в год.

Динамика импорта лизина в Египет в натуральном и стоимостном выражении



Динамика поставок кормового лизина в Египет в разрезе ежемесячных объемов и средней стоимости



Средняя контрактная цена ввезённого в Египет лизина за 2022 год

USD/кг, что выше средней цены в 2021

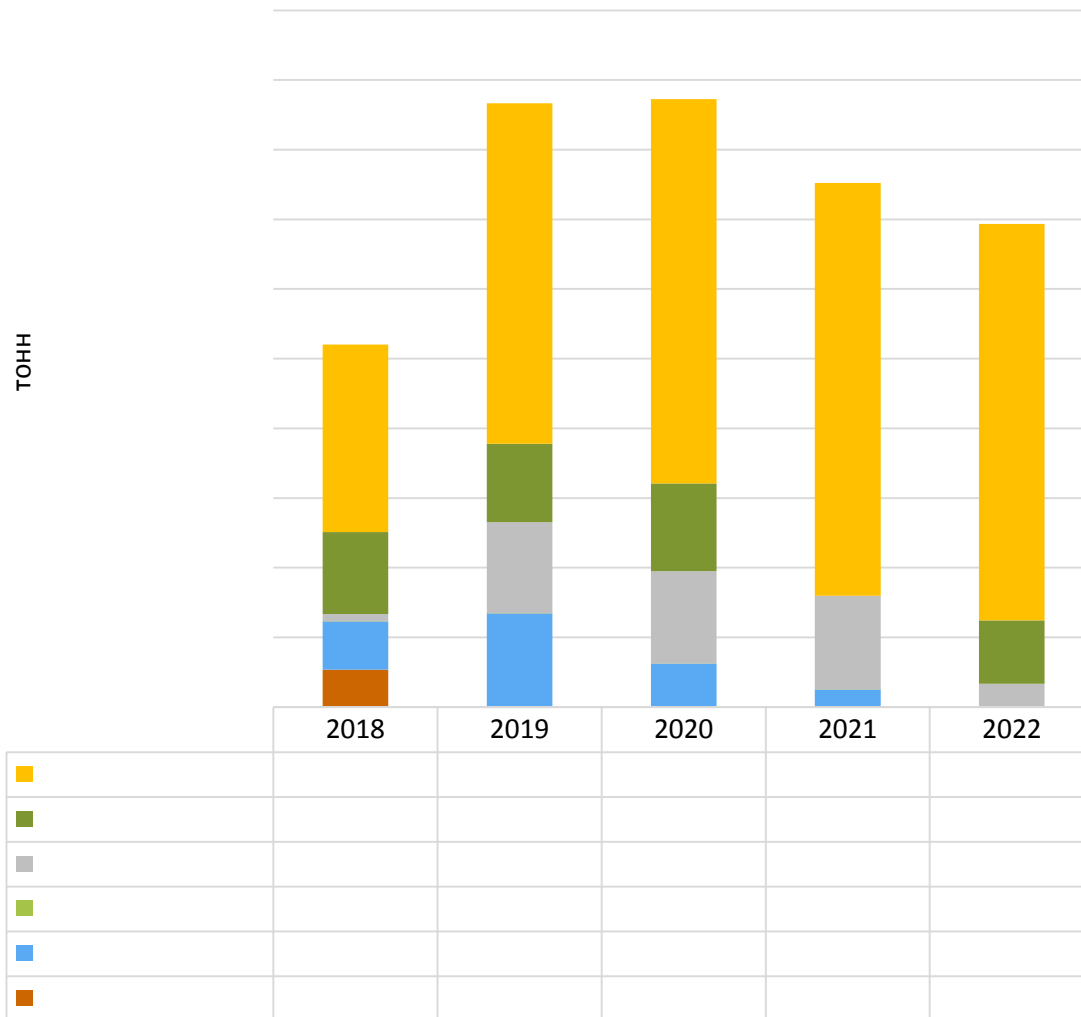
С ноября 2021 года по февраль 2022 года контрактные цены на лизин демонстрировали на фоне которых потребители

- Постоянными поставщиками кормового лизина в Египет также являются [redacted] и [redacted]. Но наибольшая доля поставок приходится на [redacted].

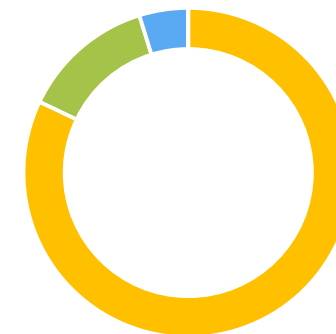
- Незначительные, но постоянные поставки фиксируются и из [redacted].

- Стоит отметить, [redacted] импорт лизина с 2022 года. В 2018 году в структуре поставок [redacted] году всего [redacted].

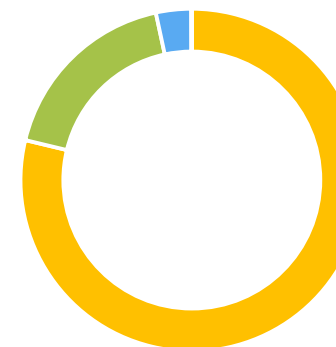
Динамика импорта лизина в Египет в страновом разрезе в натуральном выражении



Структура импорта лизина в Египет в 2022 году в натуральном выражении, %



Структура импорта лизина в Египет в 2021 году в натуральном выражении, %

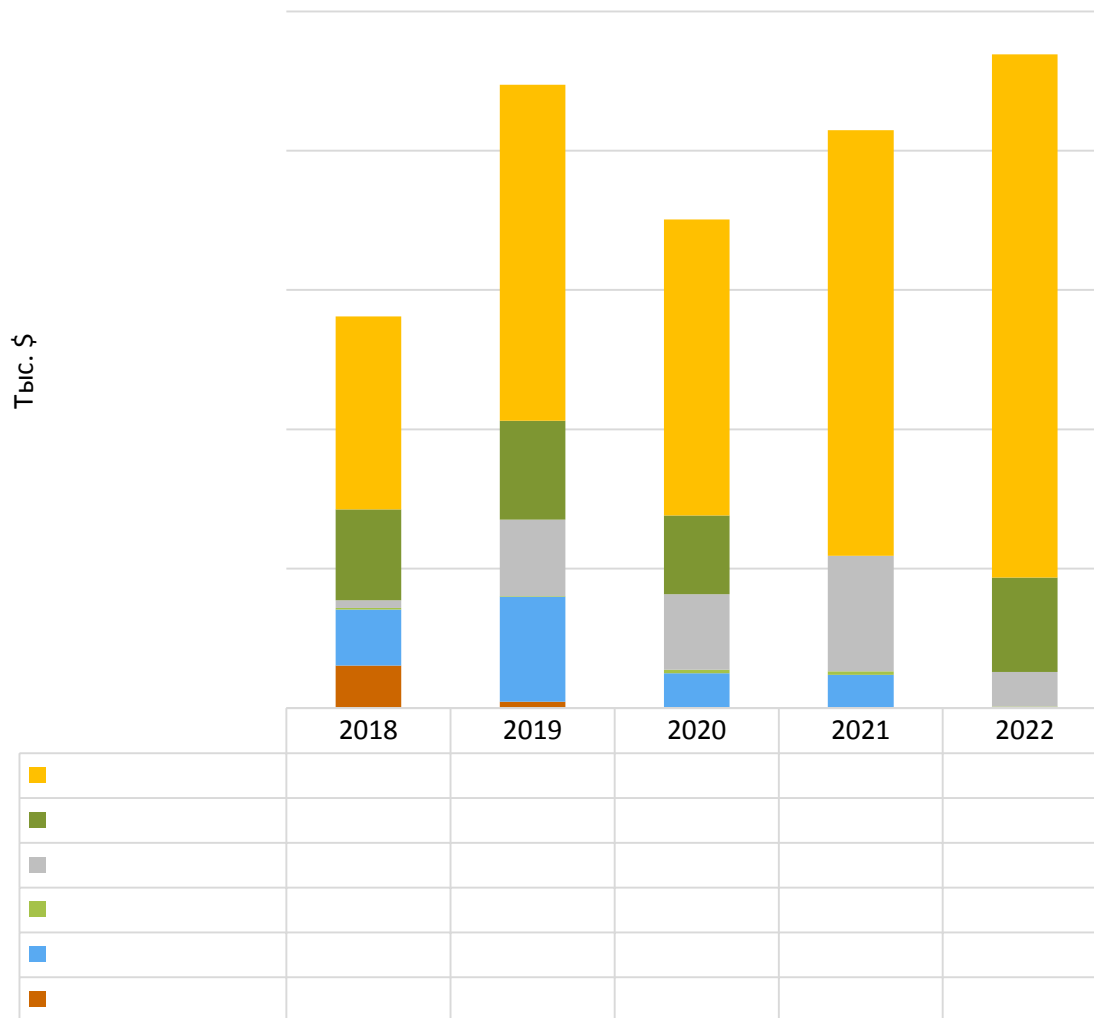


Самым дорогим из поставляемого лизина является продукция от

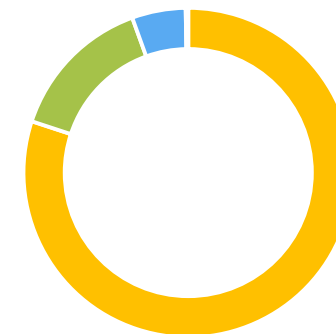
В 2021 году были

Как _____ в Египте _____ лизина, что в 2023 году должно привести к _____

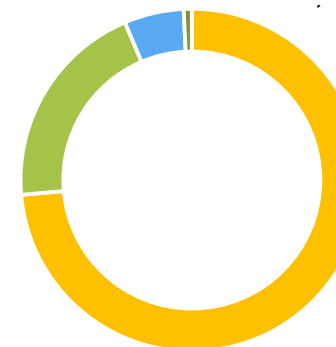
Динамика импорта лизина в Египет в страновом разрезе в стоимостном выражении



Структура импорта лизина в Египет в 2022 году в стоимостном выражении, %



Структура импорта лизина в Египет в 2021 году в стоимостном выражении, %



02

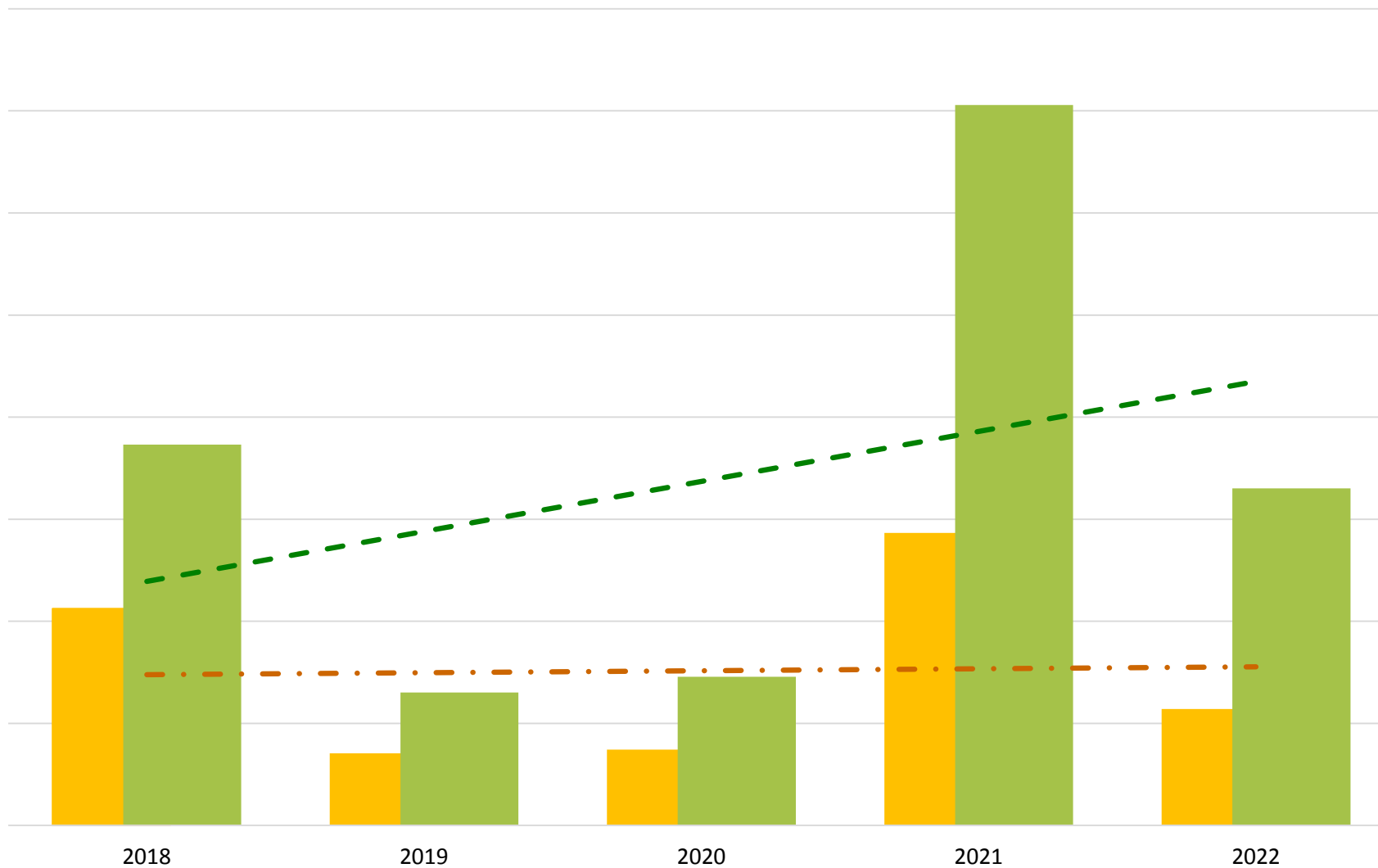
МЕТИОНИН

01

ЕГИПЕТ



Динамика импорта метионина в Египет в натуральном и стоимостном выражении

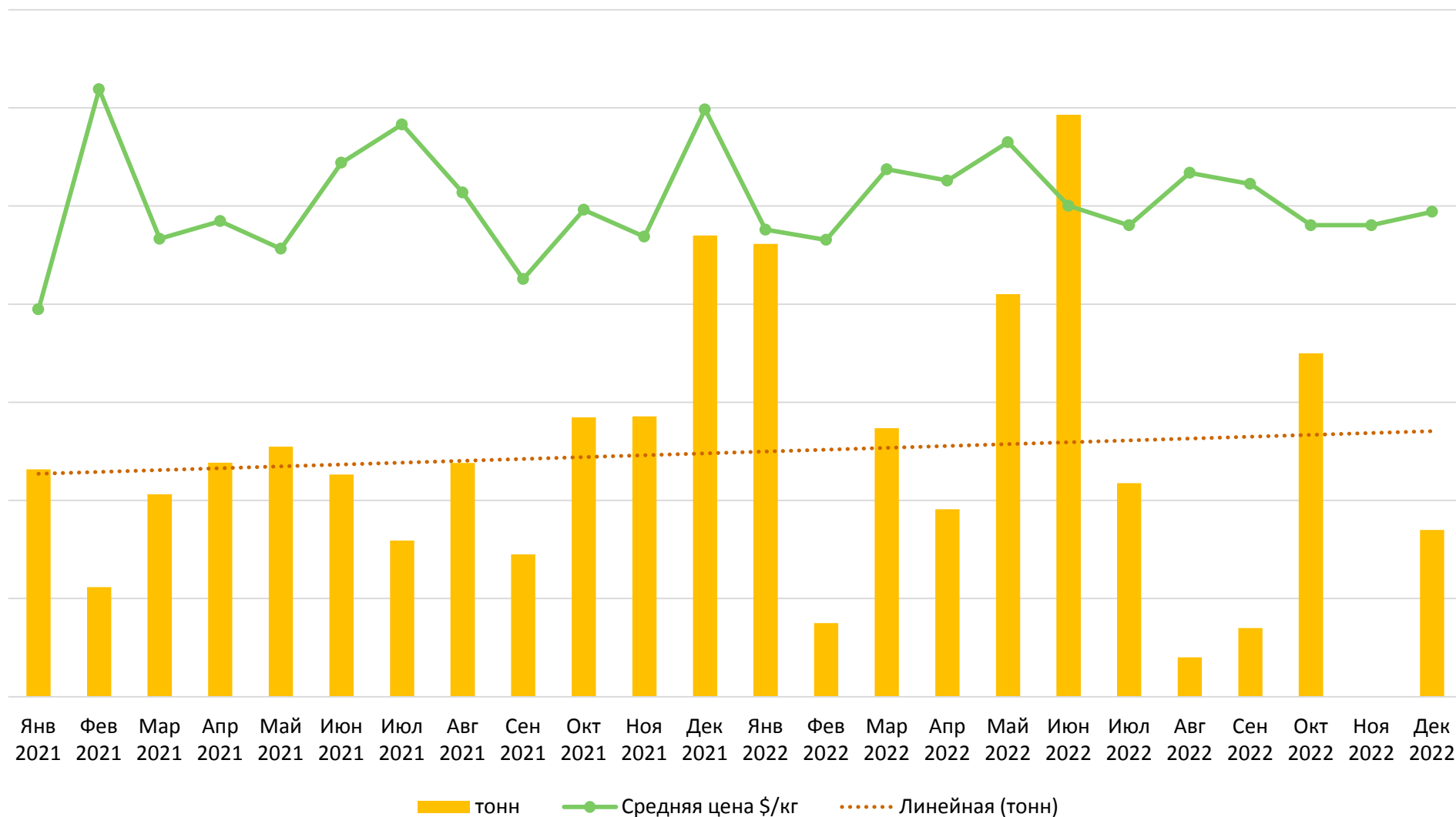


■ тонн
■ тыс. \$
- · - Линейная (тонн)
- - - Линейная (тыс. \$)

▪ Поставки метионина в В 2022 году импорт относительно 2021 года

▪ В стоимостном выражении объем импорта достиг объемов предыдущего года. Относительно 2018

Динамика поставок кормового метионина в Египет в разрезе ежемесячных объемов и средней стоимости



- Динамика цен на импортный метионин в Египте [redacted] по сравнению с другими анализируемыми странами.

- Средняя цена в прошлом году составила [redacted] что всего на [redacted] средних расценок предыдущего года.

- [redacted] поставок. Потребители [redacted] [redacted] мировой ситуации в этот период. Подобная тенденция наблюдалась [redacted]

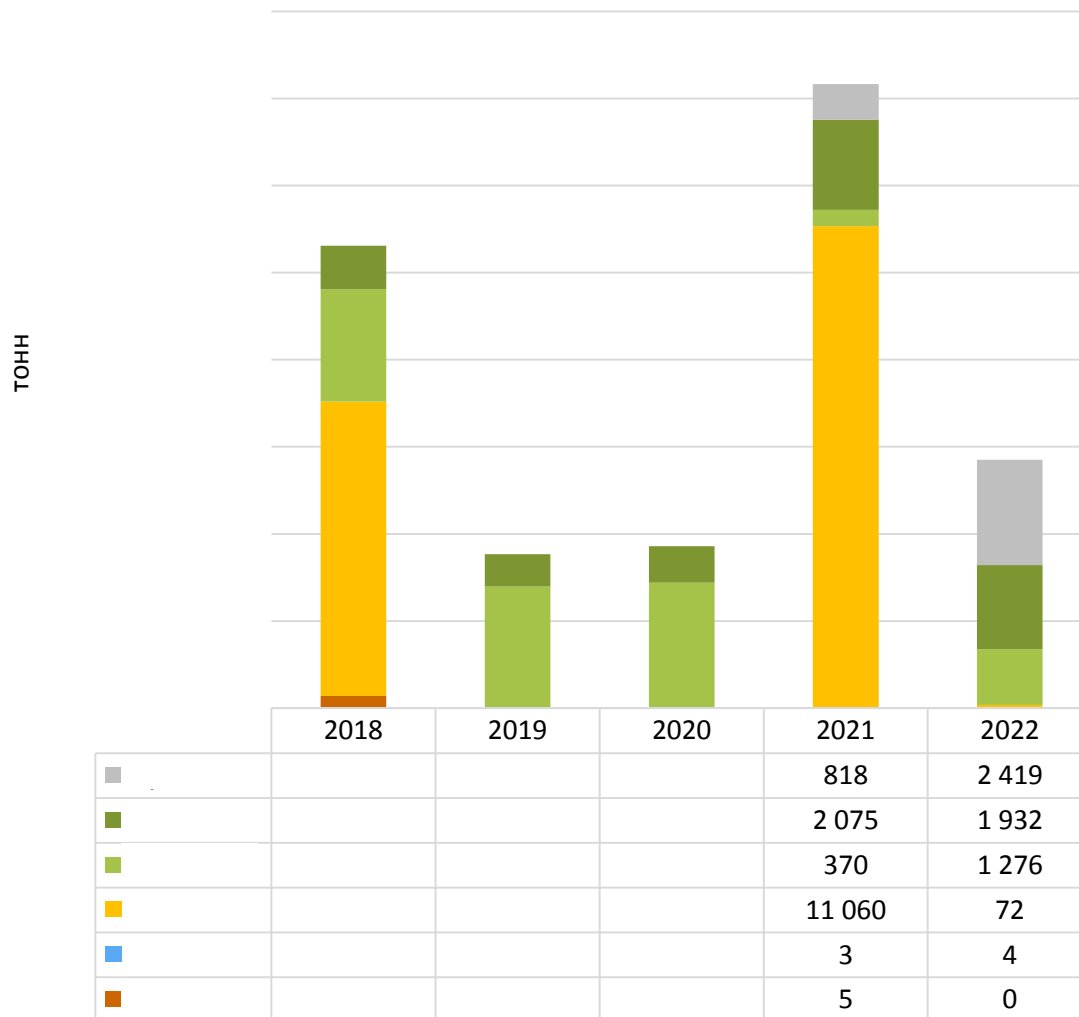
Ежегодные поставки метионина в Египет осуществляются из [redacted]. Но объемы импорта [redacted].

Поставки из [redacted] годовом выражении увеличились [redacted] относительно 2018 года [redacted].

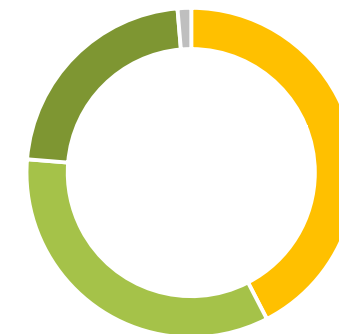
В 2022 году [redacted] лидеров по объему поставок вошла и [redacted] сразу заняла [redacted] общего объема импорта.

В прошлом году [redacted] метионина в Египет из [redacted]. Данный объем смогли лишь частично [redacted].

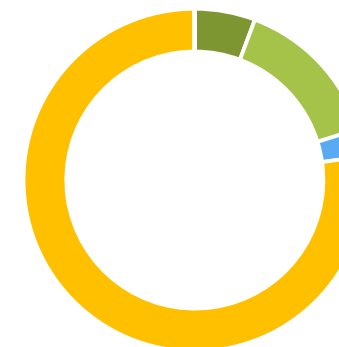
Динамика импорта метионина в Египет в страновом разрезе в натуральном выражении



Структура импорта метионина в Египет в 2022 году в натуральном выражении, %



Структура импорта метионина в Египет в 2021 году в натуральном выражении, %



03 ТРЕОНИН

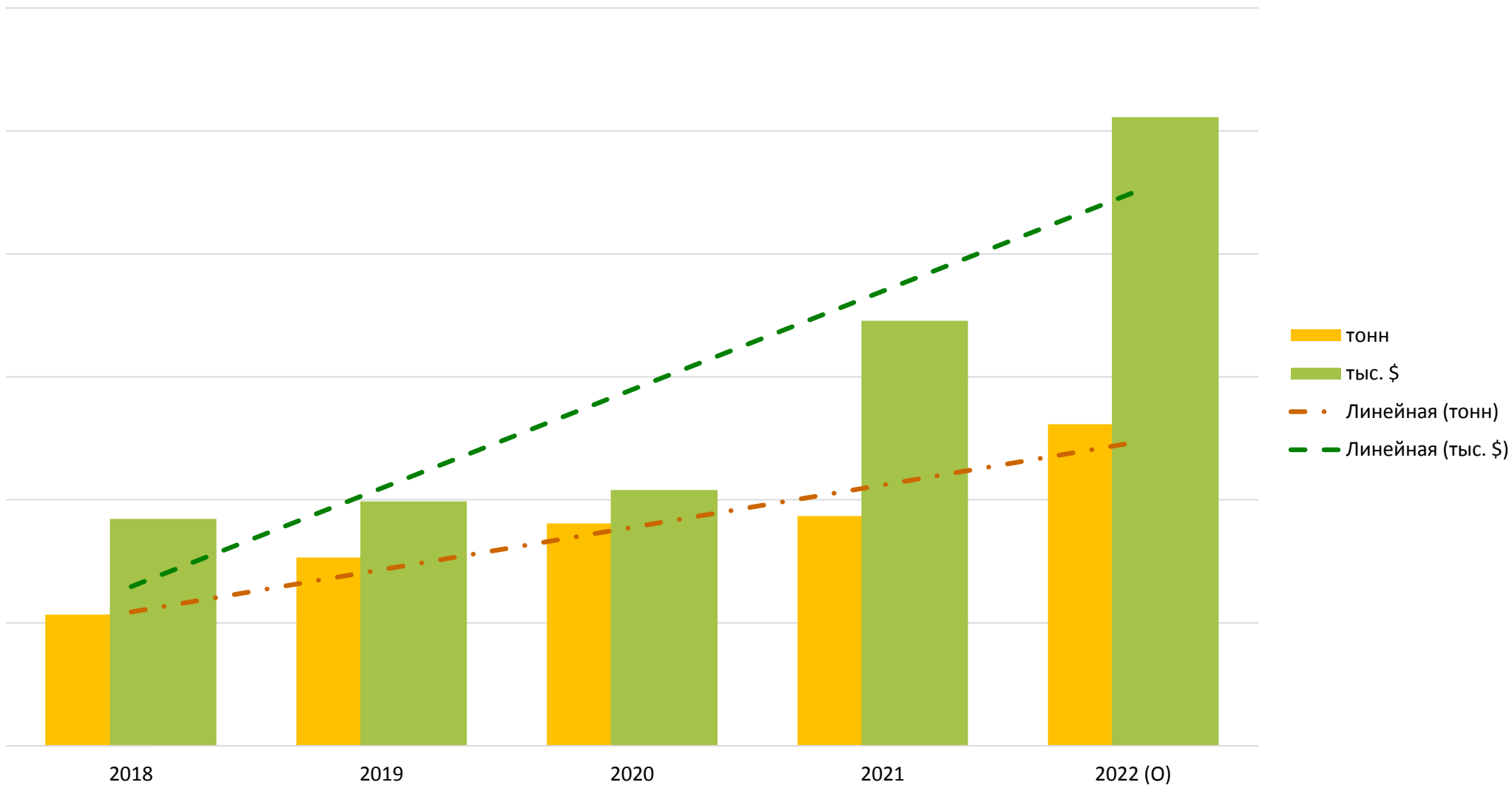
01 ЕГИПЕТ



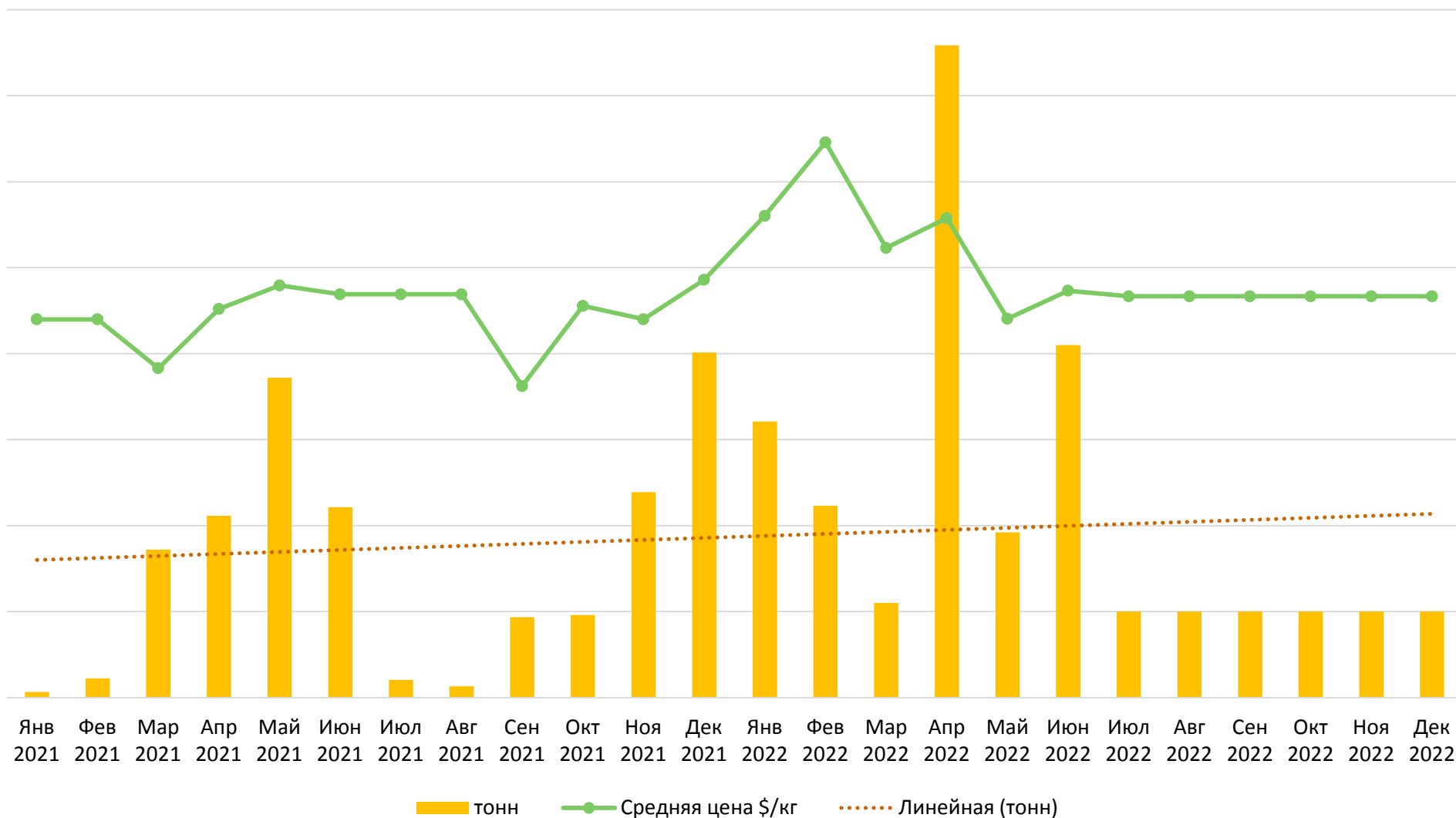
Кормовой треонин в Египет ввозится только из [] По оценке в 2022 году объем поставок [] тыс. тонн.

В [] стоимостном выражении импорт [] Относительно 2018 года показатель увеличился в []

Динамика импорта треонина в Египет в натуральном и стоимостном выражении



Динамика поставок кормового треонина в Египет в разрезе ежемесячных объемов и средней стоимости



■ Средних цен на кормовой треонин в Египте наблюдался с [redacted] 2022 года.

■ Так же стоит отметить [redacted] импорта в апреле прошлого года. Египет [redacted] прок, после чего по нашим оценкам поставки [redacted]

■ Средняя цена в 2022 году составила около [redacted] USD/кг. Относительно предыдущего года цена [redacted]



ОСНОВНЫЕ ВЫВОДЫ



ЗАКЛЮЧЕНИЕ

