

ОПЕРАТИВНЫЙ МОНИТОРИНГ ЦЕН НА КОРМОВЫЕ ДОБАВКИ В РОССИИ

<http://feedlot.ru/>

info@feedlot.ru

+7 (495) 649-62-88

23 Июня 2021

Данный отчет предназначен только для использования сотрудниками компании-клиента. Ни одна часть отчета не может быть распространена, процитирована или размножена для использования вне компании-клиента без предварительного письменного разрешения от компании Feedlot. Цены, указанные в отчетах Feedlot - это оценка, основанная на информации, полученной от участников рынка и отраслевых союзов разных стран. Данная информация может быть использована как индикатор, а не рекомендация к цене продажи или приобретения.

01

АМИНОКИСЛОТЫ

Метионин

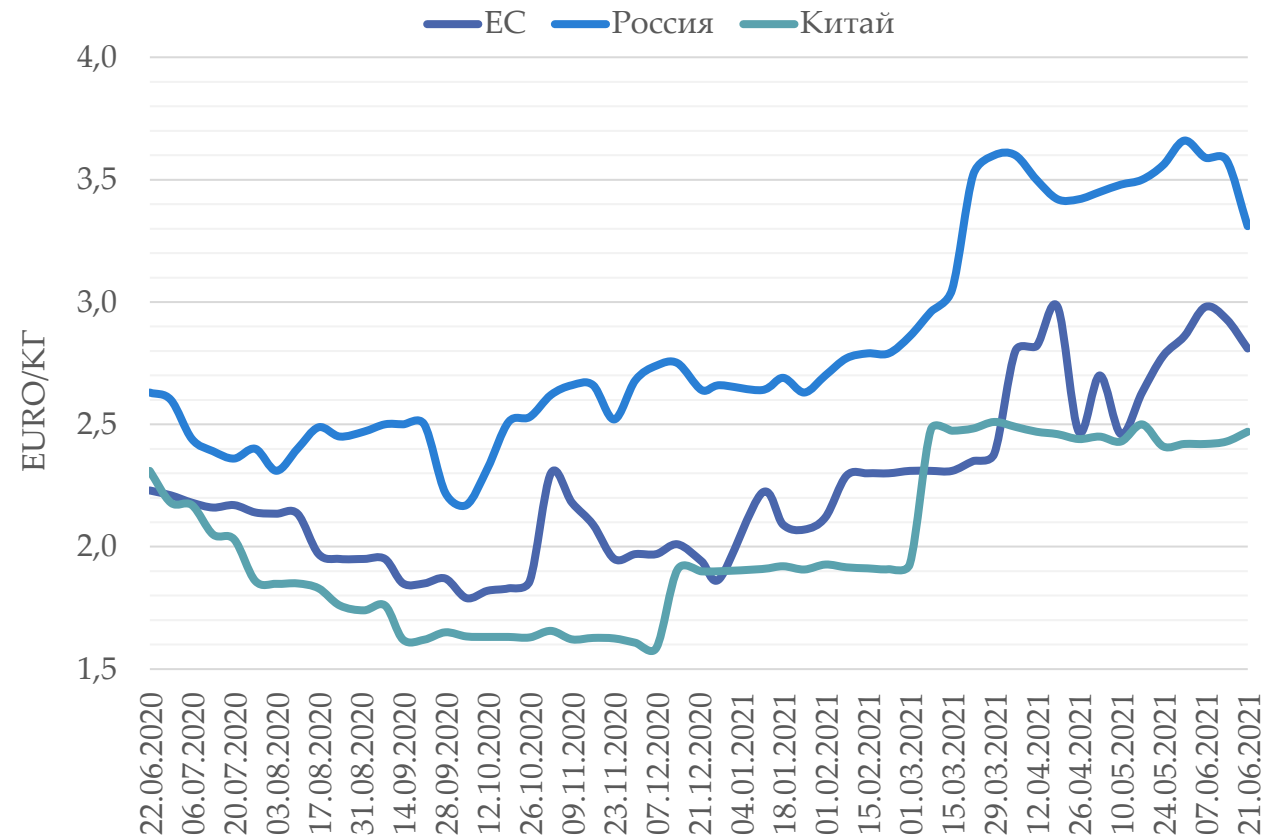
Лизин

Треонин

Триптофан

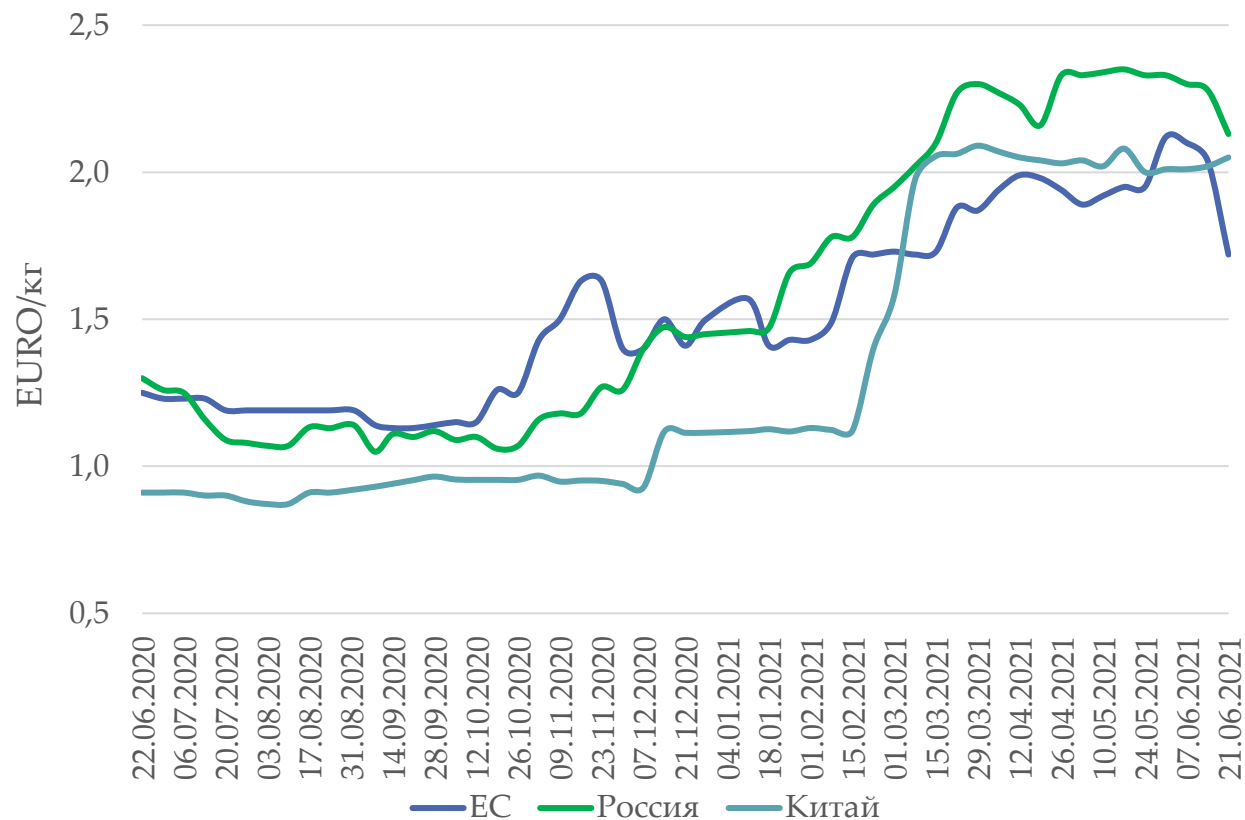
МЕТИОНИН

Евро/кг	21 июня 2021	22 июня 2020	% изменения
Евросоюз	2,81	2,23	26,0%
Россия	3,31	2,63	25,9%
Китай	2,47	2,31	6,9%
Средняя цена	2,86	2,39	19,8%



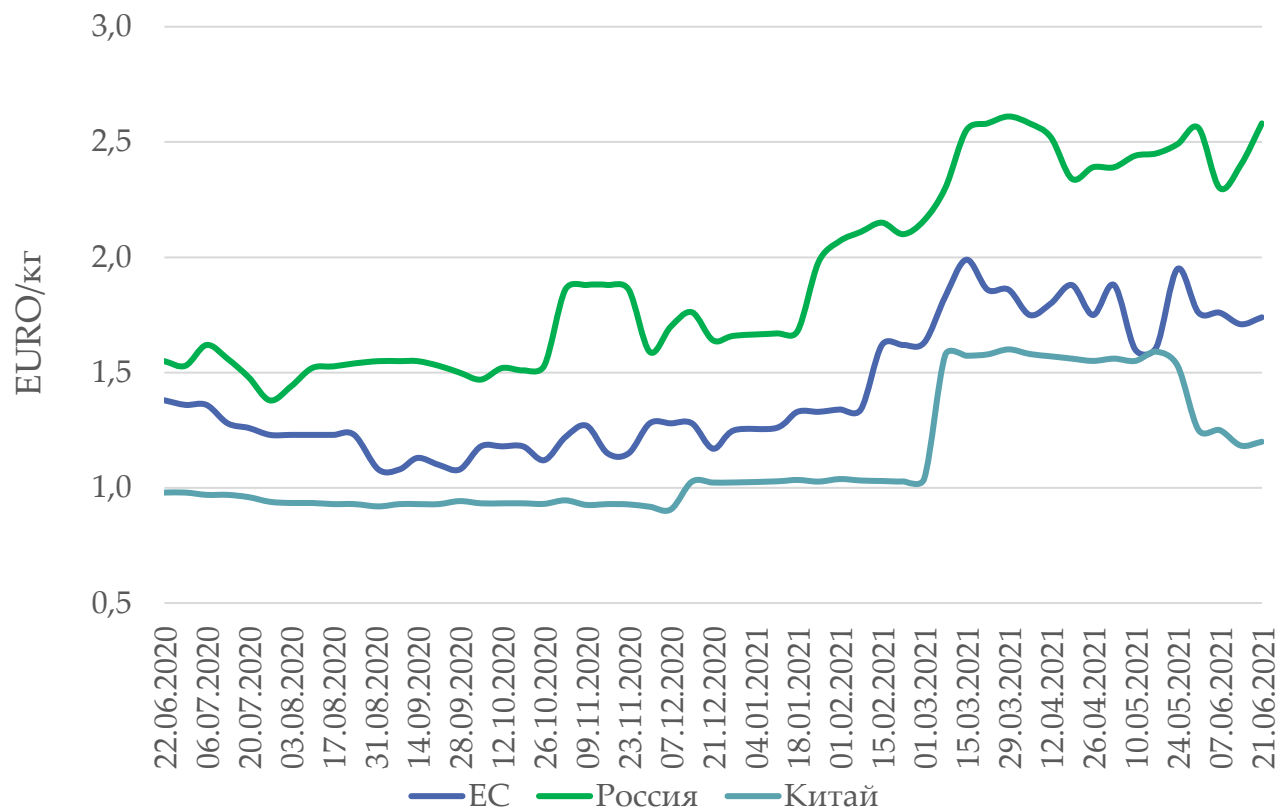
ТРЕОНИН

Евро/кг	21 июня 2021	22 июня 2020	% изменения
Евросоюз	1,72	1,25	37,6%
Россия	2,13	1,30	63,8%
Китай	2,05	0,91	125,3%
Средняя цена	1,97	1,15	70,5%



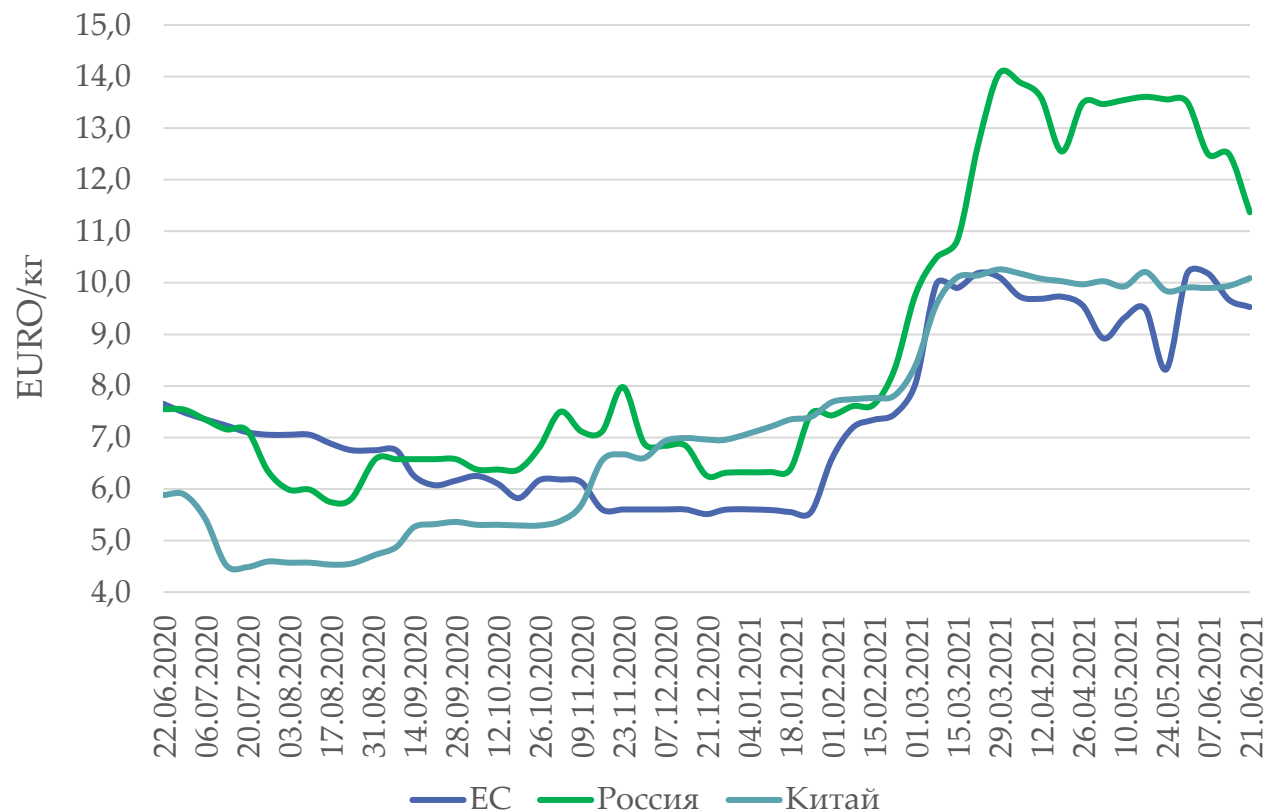
ЛИЗИН

Евро/кг	21 июня 2021	22 июня 2020	% изменения
Евросоюз	1,74	1,38	26,1%
Россия	2,58	1,55	66,5%
Китай	1,20	0,98	22,4%
Средняя цена	1,84	1,30	41,2%



ТРИПТОФАН

Евро/кг	21 июня 2021	22 июня 2020	% изменения
Евросоюз	9,53	7,65	24,6%
Россия	11,37	7,55	50,6%
Китай	10,09	5,88	71,6%
Средняя цена	10,33	7,03	47,0%



02

ВИТАМИНЫ

Витамин А

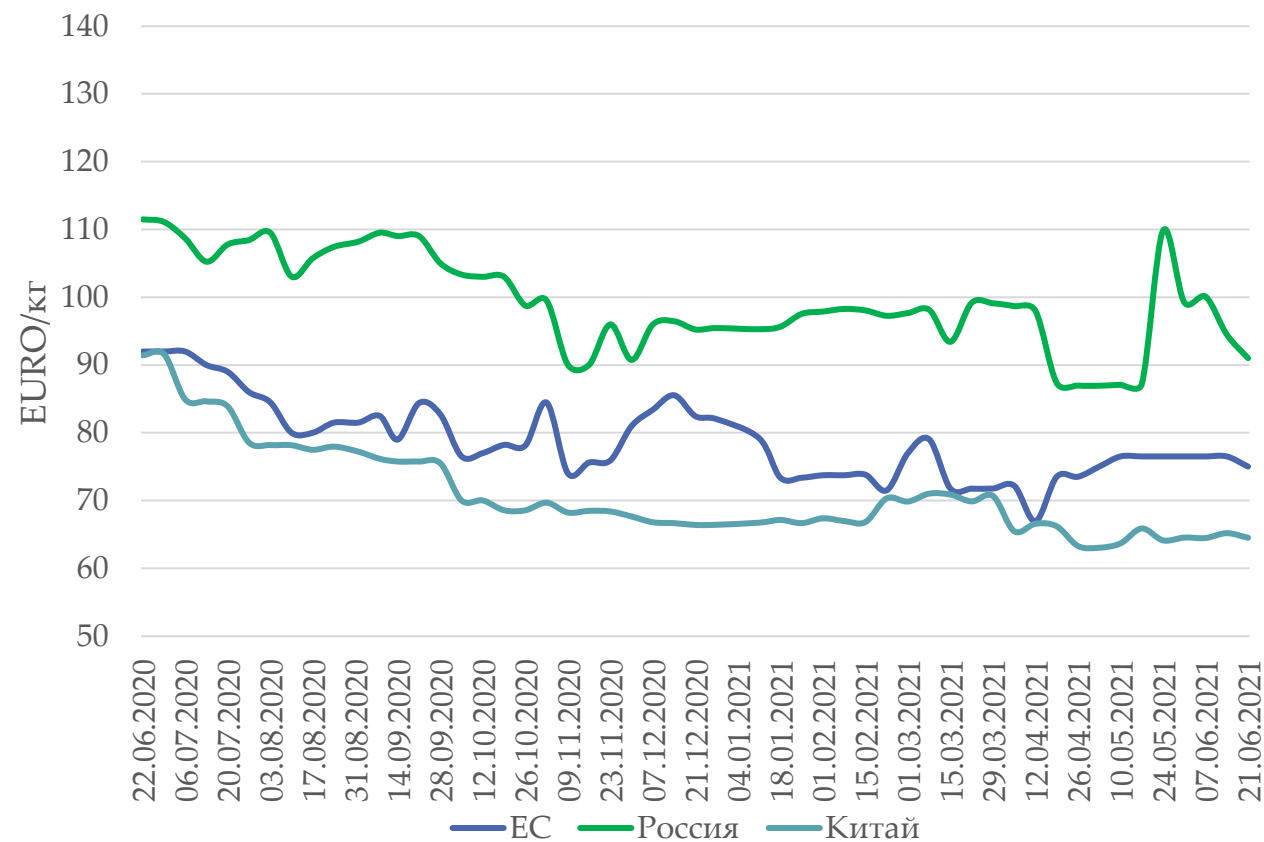
Витамин В2

Витамин D3

Витамин Е

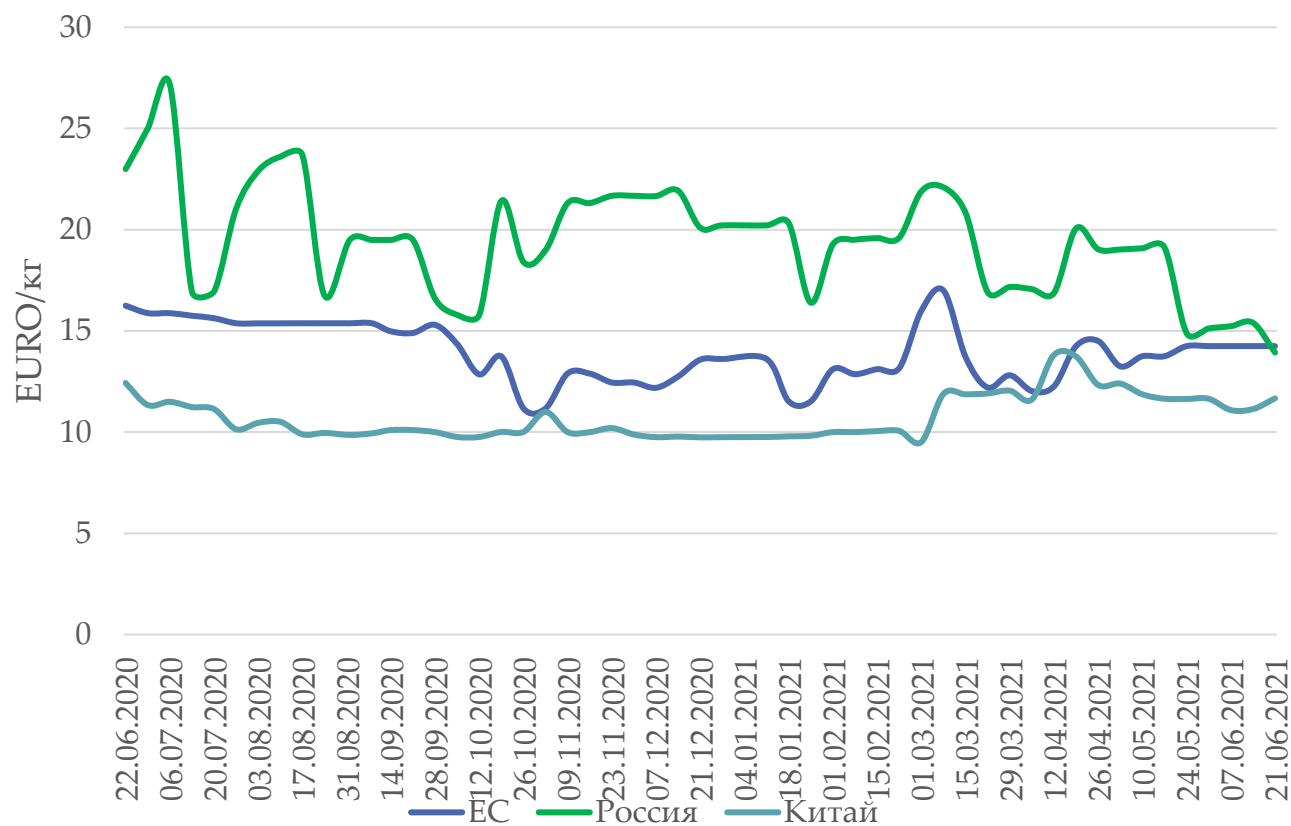
ВИТАМИН А

Евро/кг	21 июня 2021	22 июня 2020	% изменения
Евросоюз	75,0	92,0	-18,5%
Россия	91,0	111,5	-18,4%
Китай	64,5	91,4	-29,5%
Средняя цена	76,8	98,3	-21,8%



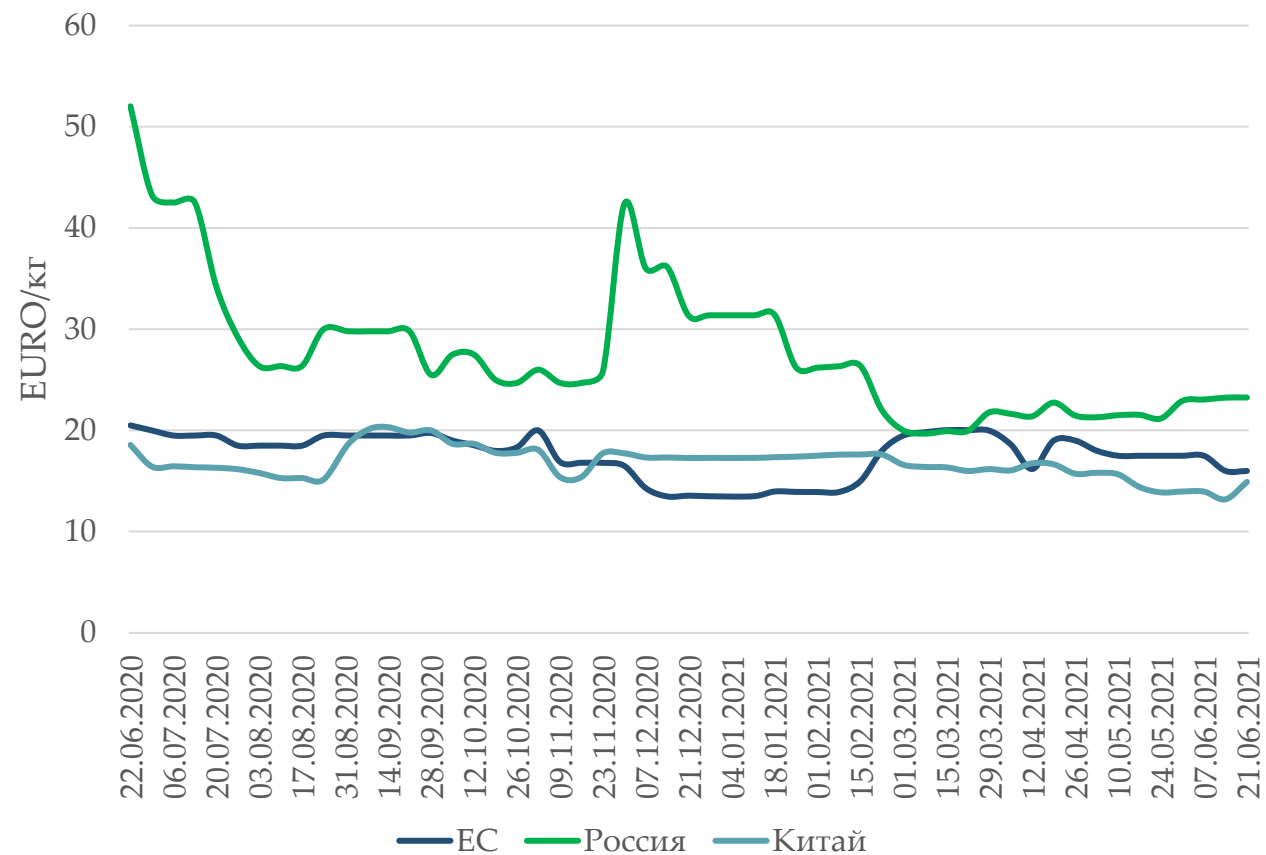
ВИТАМИН В2

Евро/кг	21 июня 2021	22 июня 2020	% изменения
Евросоюз	14,3	16,3	-12,3%
Россия	13,9	23,0	-39,4%
Китай	11,7	12,4	-6,1%
Средняя цена	13,3	17,2	-22,9%



ВИТАМИН D3

Евро/кг	21 июня 2021	22 июня 2020	% изменения
Евросоюз	16,0	20,5	-22,0%
Россия	23,3	52,0	-55,3%
Китай	14,9	18,6	-19,7%
Средняя цена	18,1	30,4	-40,5%



ВИТАМИН Е

Евро/кг	21 июня 2021	22 июня 2020	% изменения за год
Евросоюз	10,50	8,05	30,4%
Россия	14,00	10,00	40,0%
Китай	10,25	7,43	38,0%
Средняя цена	11,58	8,49	36,4%

