

ОПЕРАТИВНЫЙ МОНИТОРИНГ ЦЕН НА КОРМОВЫЕ ДОБАВКИ В РОССИИ

<http://feedlot.ru/>

info@feedlot.ru

+7 (495) 649-62-88

02 Июня 2021

Данный отчет предназначен только для использования сотрудниками компании-клиента. Ни одна часть отчета не может быть распространена, процитирована или размножена для использования вне компании-клиента без предварительного письменного разрешения от компании Feedlot. Цены, указанные в отчетах Feedlot - это оценка, основанная на информации, полученной от участников рынка и отраслевых союзов разных стран. Данная информация может быть использована как индикатор, а не рекомендация к цене продажи или приобретения.

01

АМИНОКИСЛОТЫ

Метионин

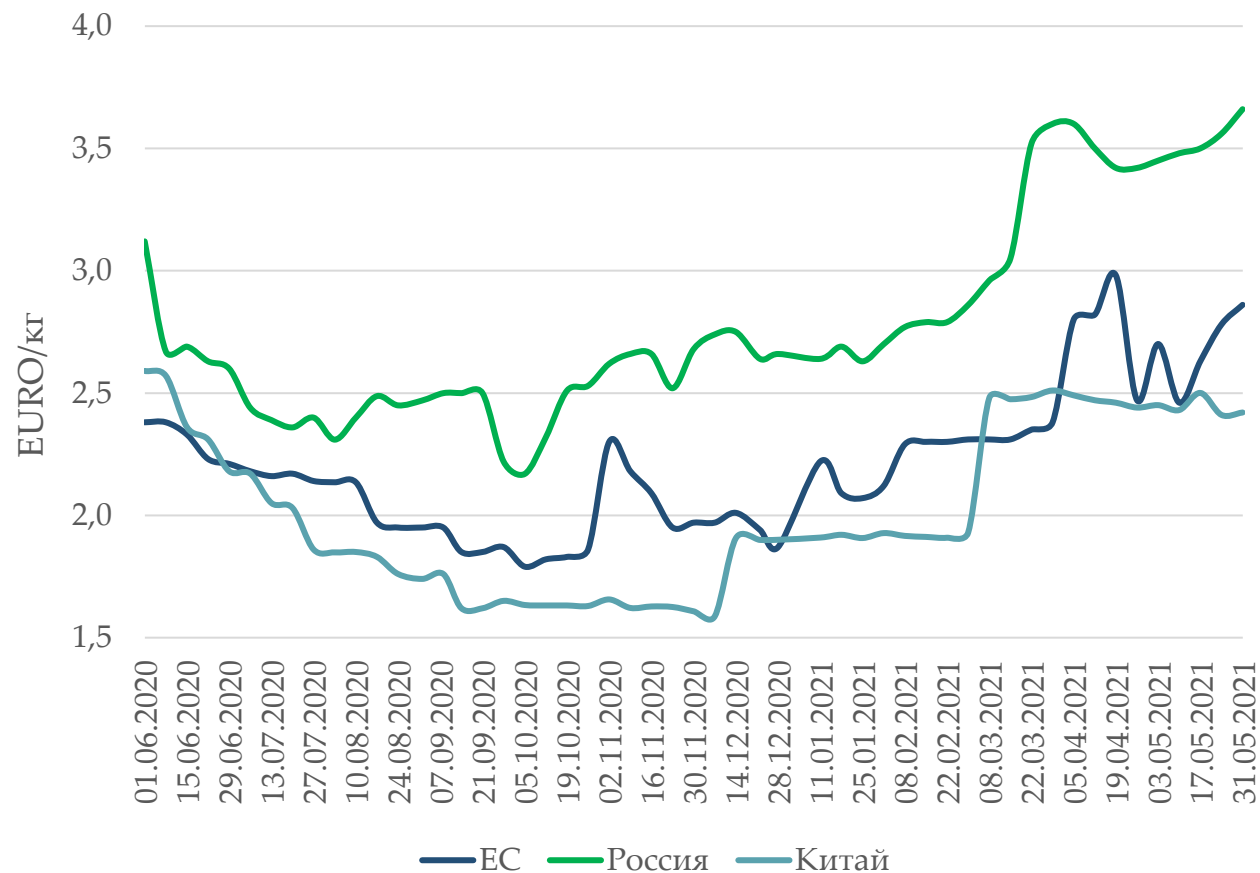
Лизин

Треонин

Триптофан

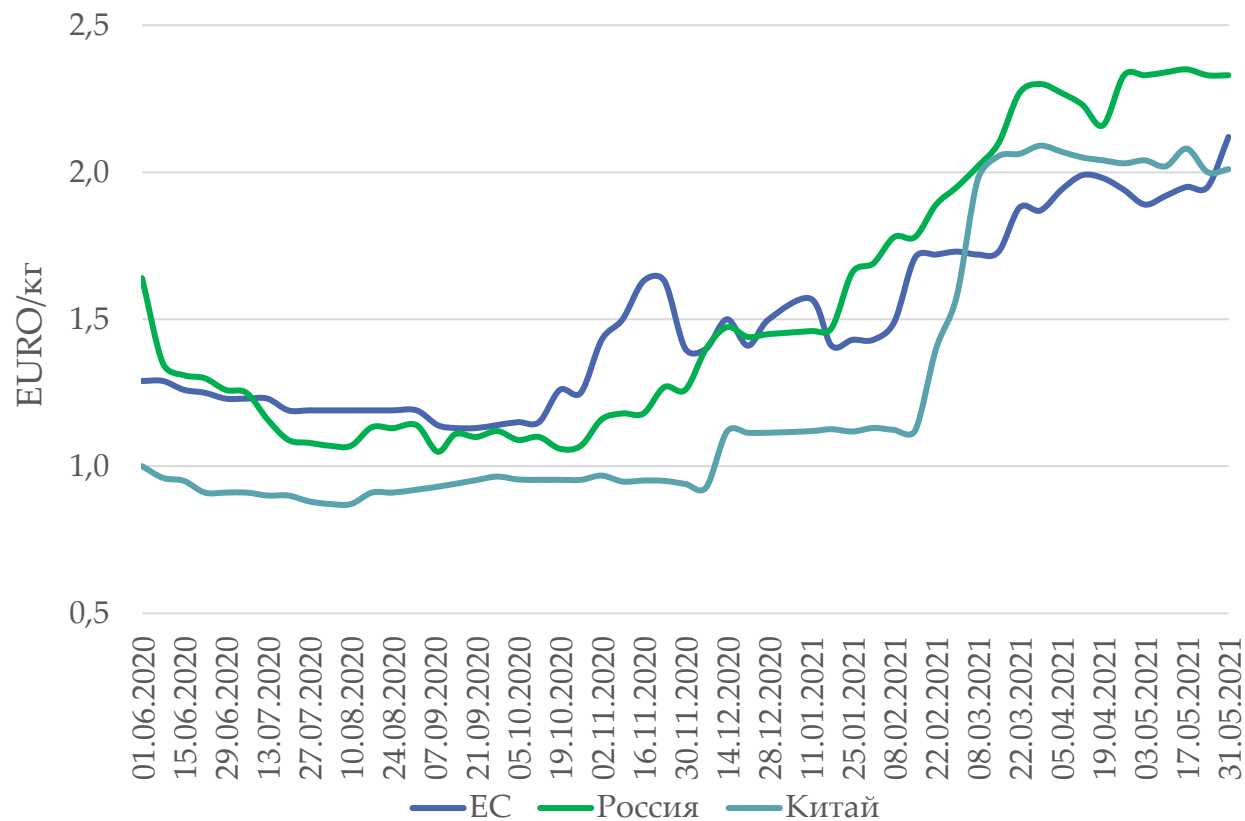
МЕТИОНИН

Евро/кг	31 мая 2021	01 июня 2020	% изменения
Евросоюз	2,86	2,38	20,2%
Россия	3,66	3,12	17,3%
Китай	2,42	2,59	-6,6%
Средняя цена	2,98	2,70	10,5%



ТРЕОНИН

Евро/кг	31 мая 2021	01 июня 2020	% изменения
Евросоюз	2,12	1,29	64,3%
Россия	2,33	1,64	42,1%
Китай	2,01	1,00	101,0%
Средняя цена	2,15	1,31	64,4%



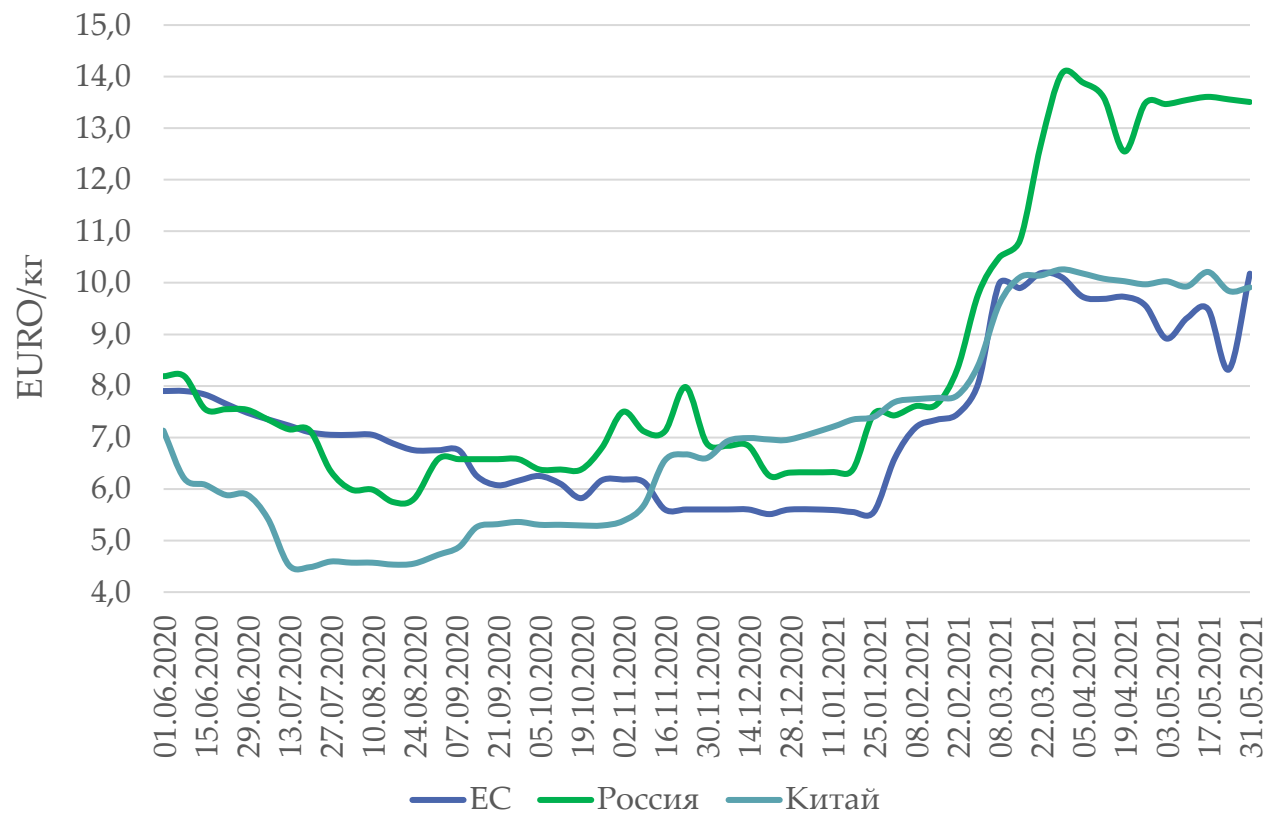
ЛИЗИН

Евро/кг	31 мая 2021	01 июня 2020	% изменения
Евросоюз	1,76	1,43	23,1%
Россия	2,56	1,68	52,4%
Китай	1,54	0,98	57,1%
Средняя цена	1,95	1,36	43,3%



ТРИПТОФАН

Евро/кг	24 мая 2021	25 мая 2020	% изменения
Евросоюз	10,18	7,90	28,9%
Россия	13,51	8,19	65,0%
Китай	9,91	7,13	39,0%
Средняя цена	11,20	7,74	44,7%



02

ВИТАМИНЫ

Витамин А

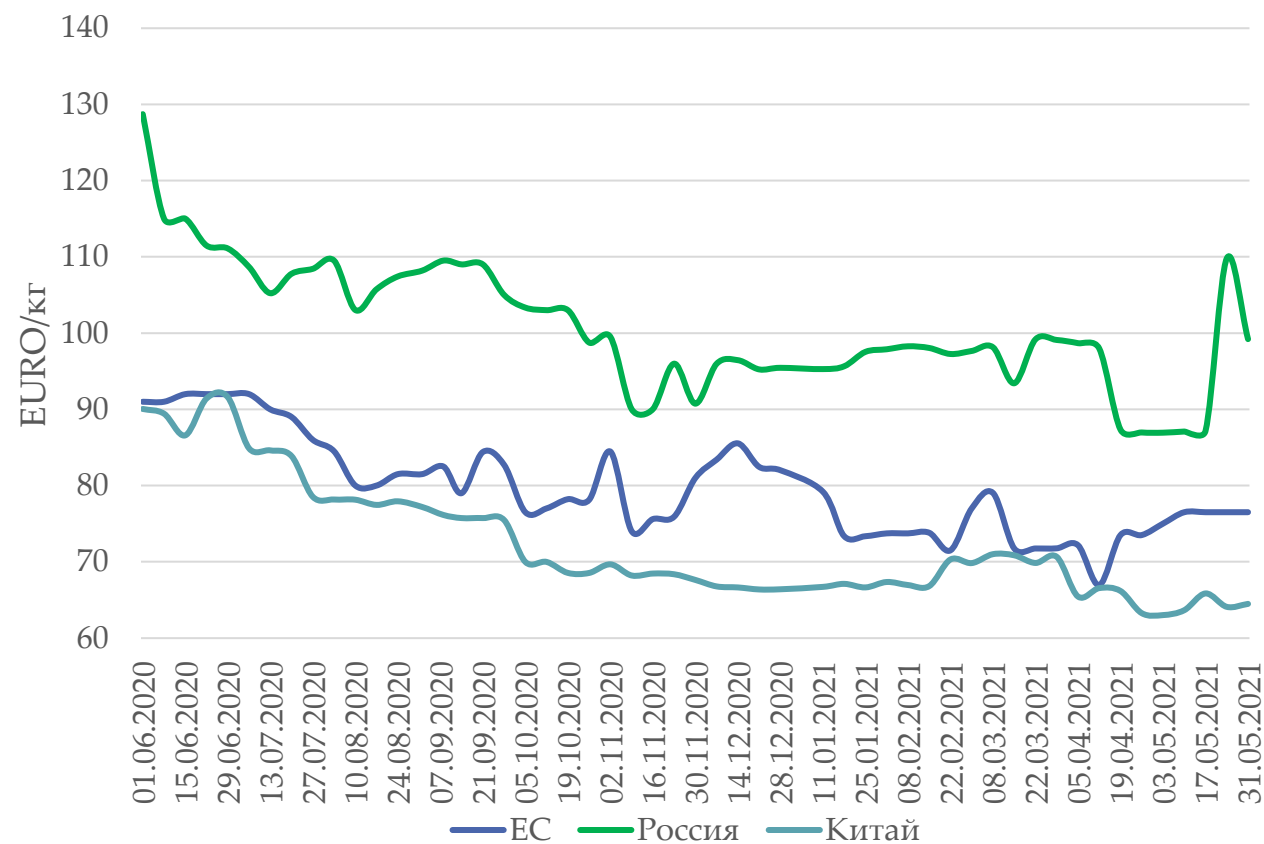
Витамин В2

Витамин D3

Витамин Е

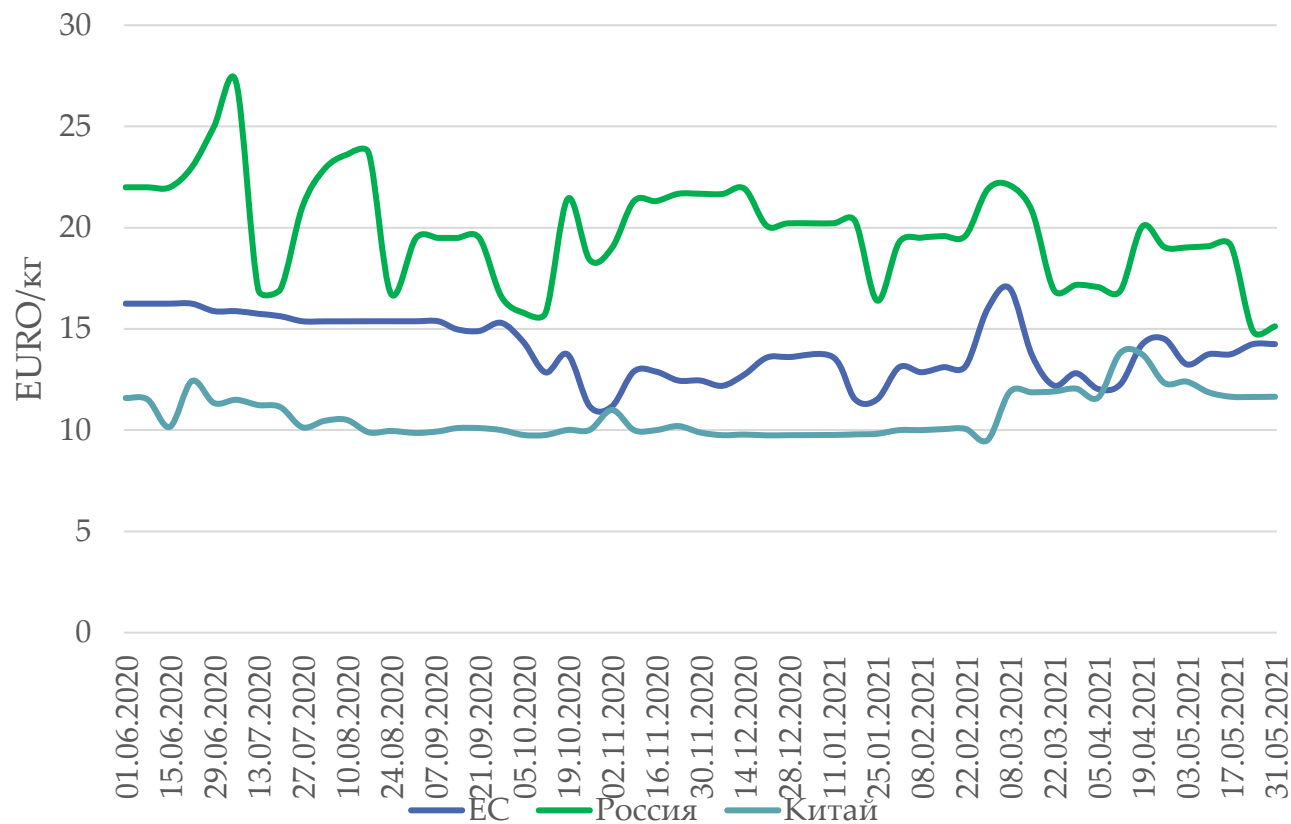
ВИТАМИН А

Евро/кг	31 мая 2021	01 июня 2020	% изменения
Евросоюз	76,5	91,0	-15,9%
Россия	99,2	128,7	-22,9%
Китай	64,5	90,1	-28,3%
Средняя цена	80,1	103,3	-22,4%



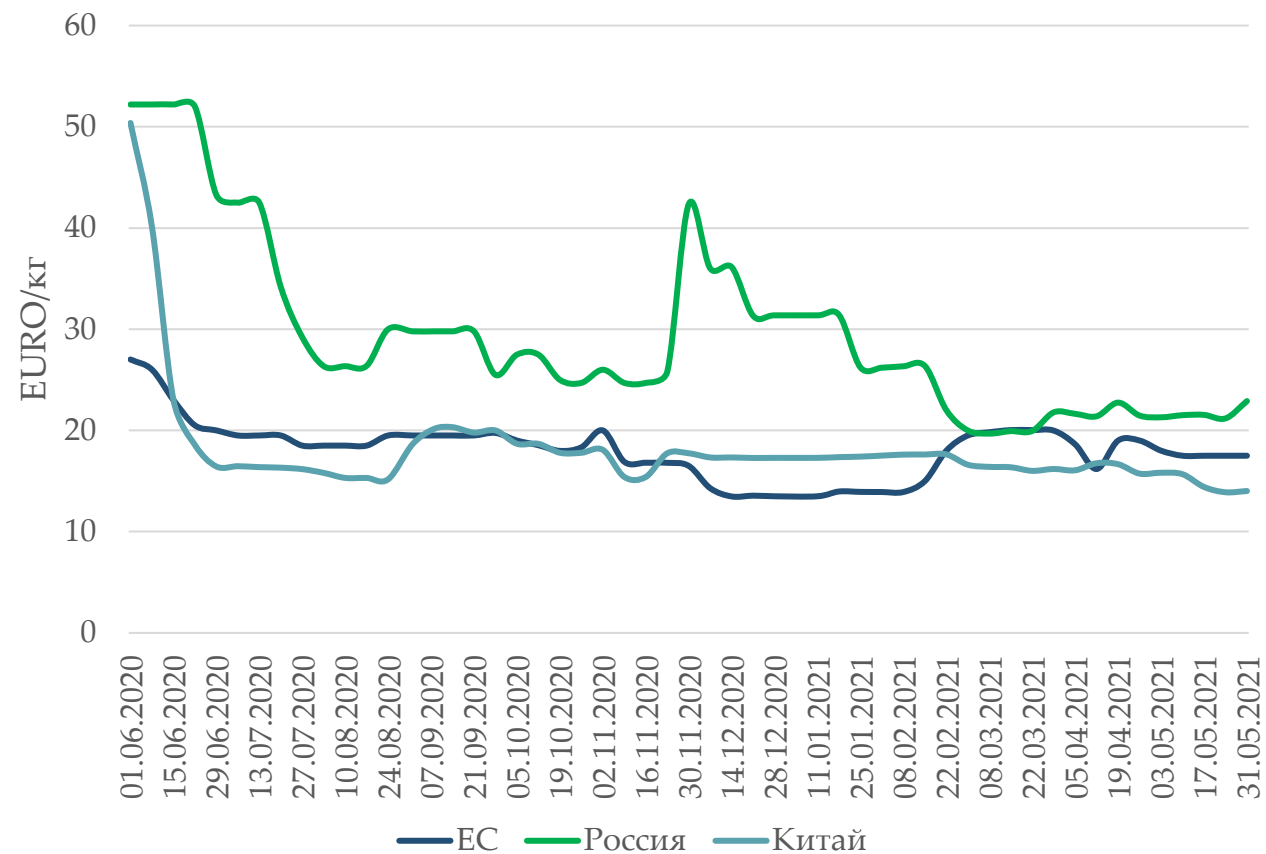
ВИТАМИН В2

Евро/кг	31 мая 2021	01 июня 2020	% изменения
Евросоюз	14,3	16,3	-12,3%
Россия	15,1	22,0	-31,2%
Китай	11,7	11,6	0,5%
Средняя цена	13,7	16,6	-17,7%



ВИТАМИН D3

Евро/кг	31 мая 2021	01 июня 2020	% изменения
Евросоюз	17,5	27,0	-35,2%
Россия	22,9	52,2	-56,1%
Китай	14,0	50,4	-72,3%
Средняя цена	18,1	43,2	-58,0%



ВИТАМИН Е

Евро/кг	31 мая 2021	01 июня 2020	% изменения за год
Евросоюз	11,25	8,53	31,9%
Россия	12,01	10,06	19,4%
Китай	9,39	8,14	15,4%
Средняя цена	10,88	8,91	22,1%

