

ОПЕРАТИВНЫЙ МОНИТОРИНГ ЦЕН НА КОРМОВЫЕ ДОБАВКИ В РОССИИ

<http://feedlot.ru/>

info@feedlot.ru

+7 (495) 649-62-88

06 июля 2021

Данный отчет предназначен только для использования сотрудниками компании-клиента. Ни одна часть отчета не может быть распространена, процитирована или размножена для использования вне компании-клиента без предварительного письменного разрешения от компании Feedlot. Цены, указанные в отчетах Feedlot - это оценка, основанная на информации, полученной от участников рынка и отраслевых союзов разных стран. Данная информация может быть использована как индикатор, а не рекомендация к цене продажи или приобретения.

01

АМИНОКИСЛОТЫ

Метионин

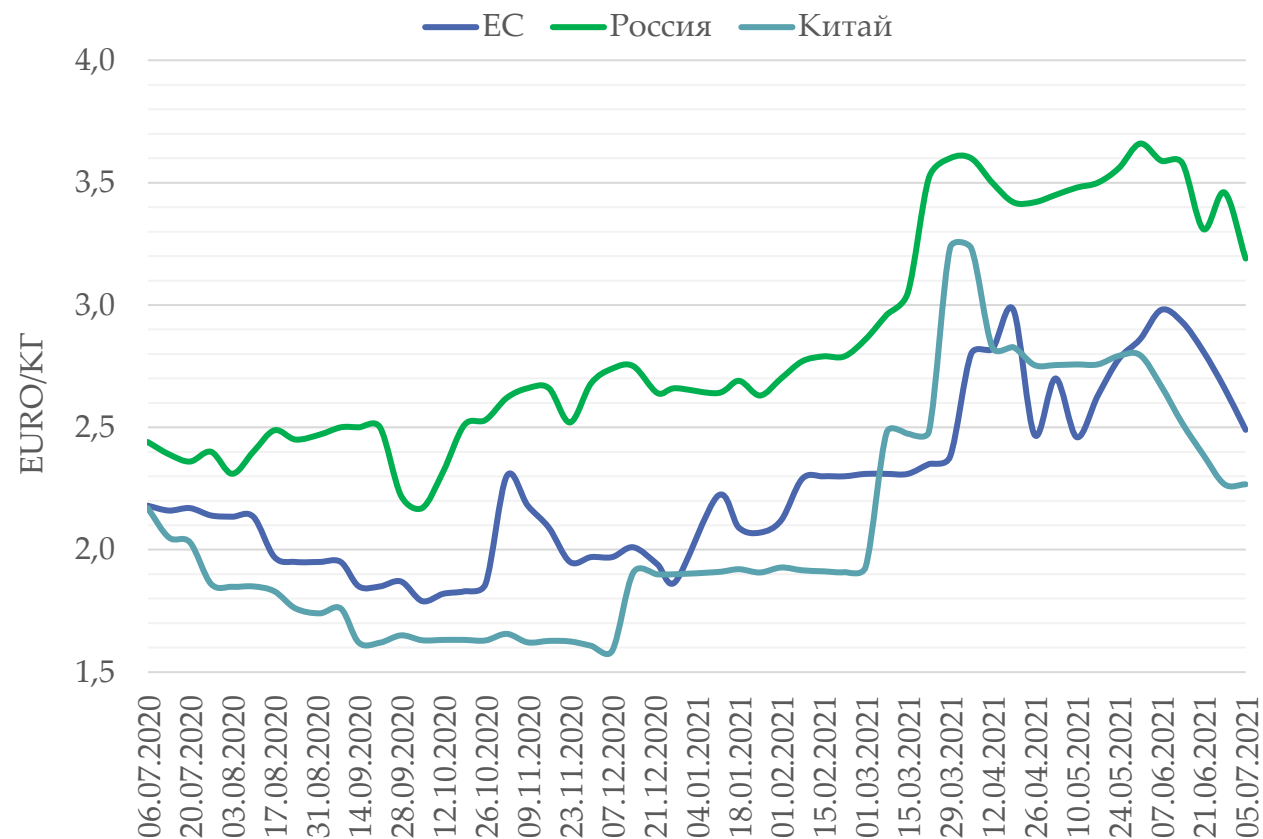
Лизин

Треонин

Триптофан

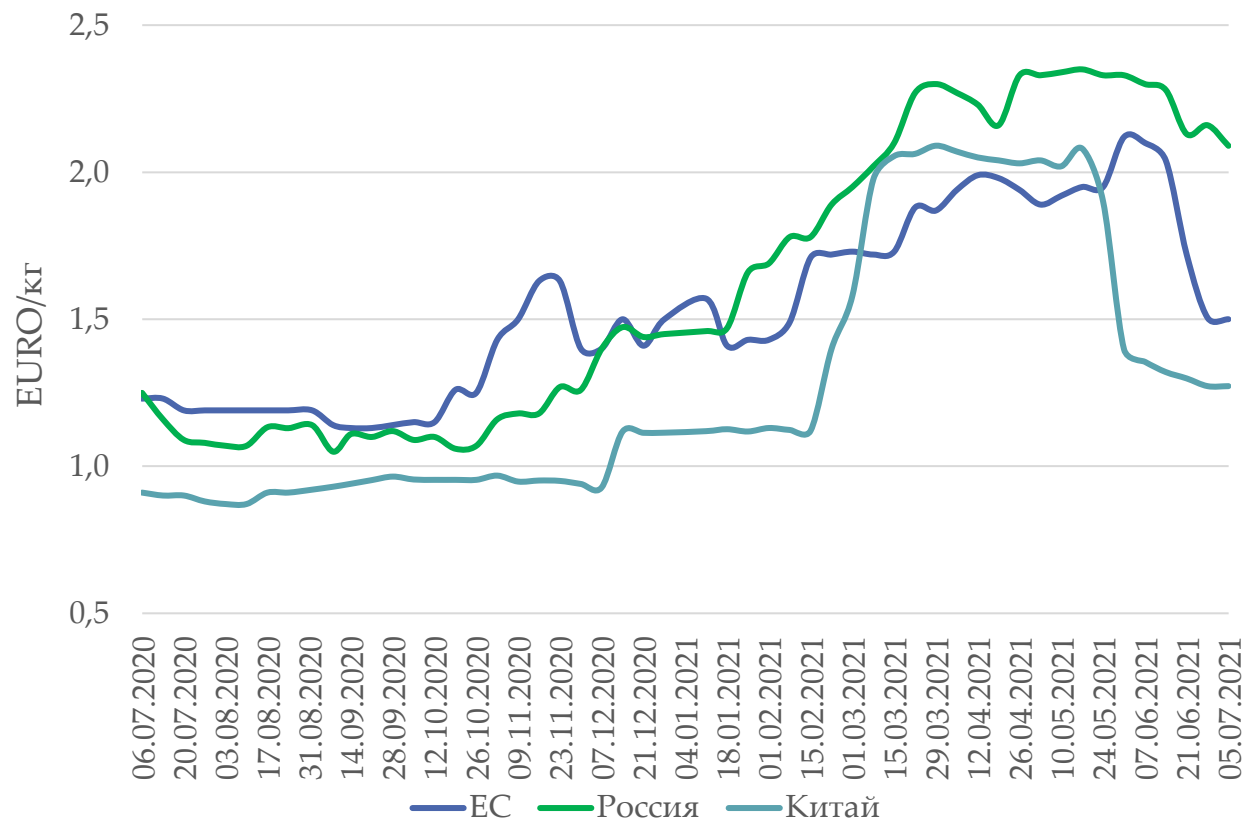
МЕТИОНИН

Евро/кг	05 июля 2021	06 июля 2020	% изменения
Евросоюз	2,49	2,18	14,2%
Россия	3,19	2,44	30,7%
Китай	2,27	2,17	4,5%
Средняя цена	2,65	2,26	17,0%



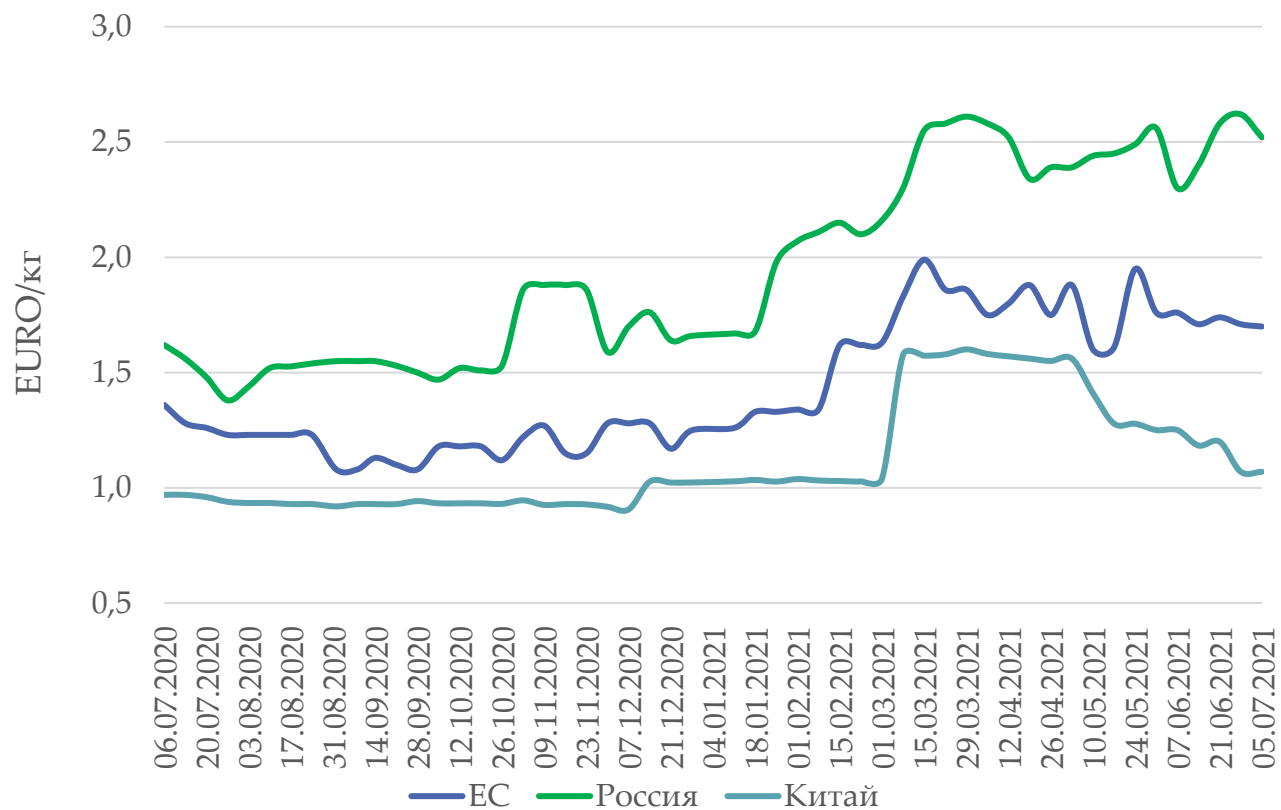
ТРЕОНИН

Евро/кг	05 июля 2021	06 июля 2020	% изменения
Евросоюз	1,50	1,23	22,0%
Россия	2,09	1,25	67,2%
Китай	1,27	0,91	39,8%
Средняя цена	1,62	1,13	43,4%



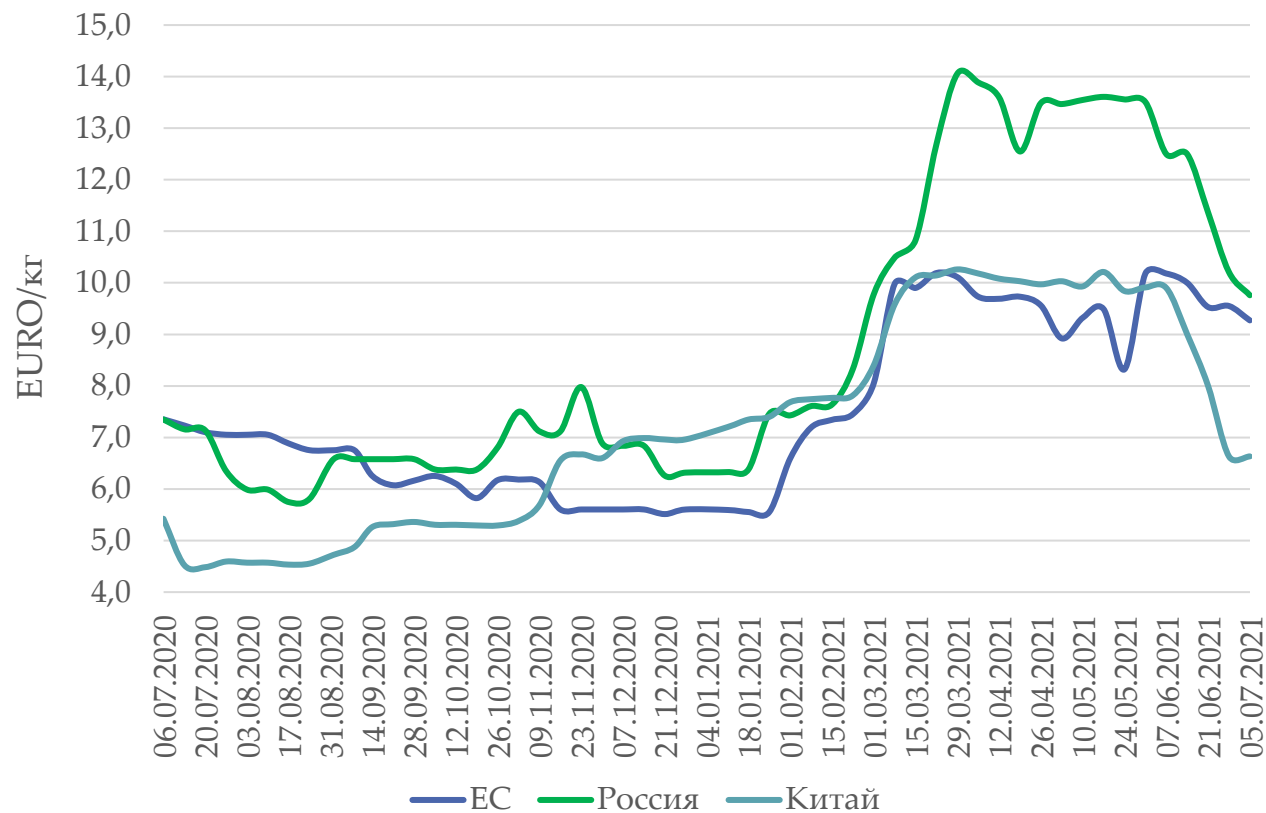
ЛИЗИН

Евро/кг	05 июля 2021	06 июля 2020	% изменения
Евросоюз	1,70	1,36	25,0%
Россия	2,52	1,62	55,6%
Китай	1,07	0,97	10,3%
Средняя цена	1,76	1,32	33,9%



ТРИПТОФАН

Евро/кг	05 июля 2021	06 июля 2020	% изменения
Евросоюз	9,27	7,35	26,1%
Россия	9,76	7,35	32,8%
Китай	6,63	5,42	22,3%
Средняя цена	8,55	6,71	27,5%



02

ВИТАМИНЫ

Витамин А

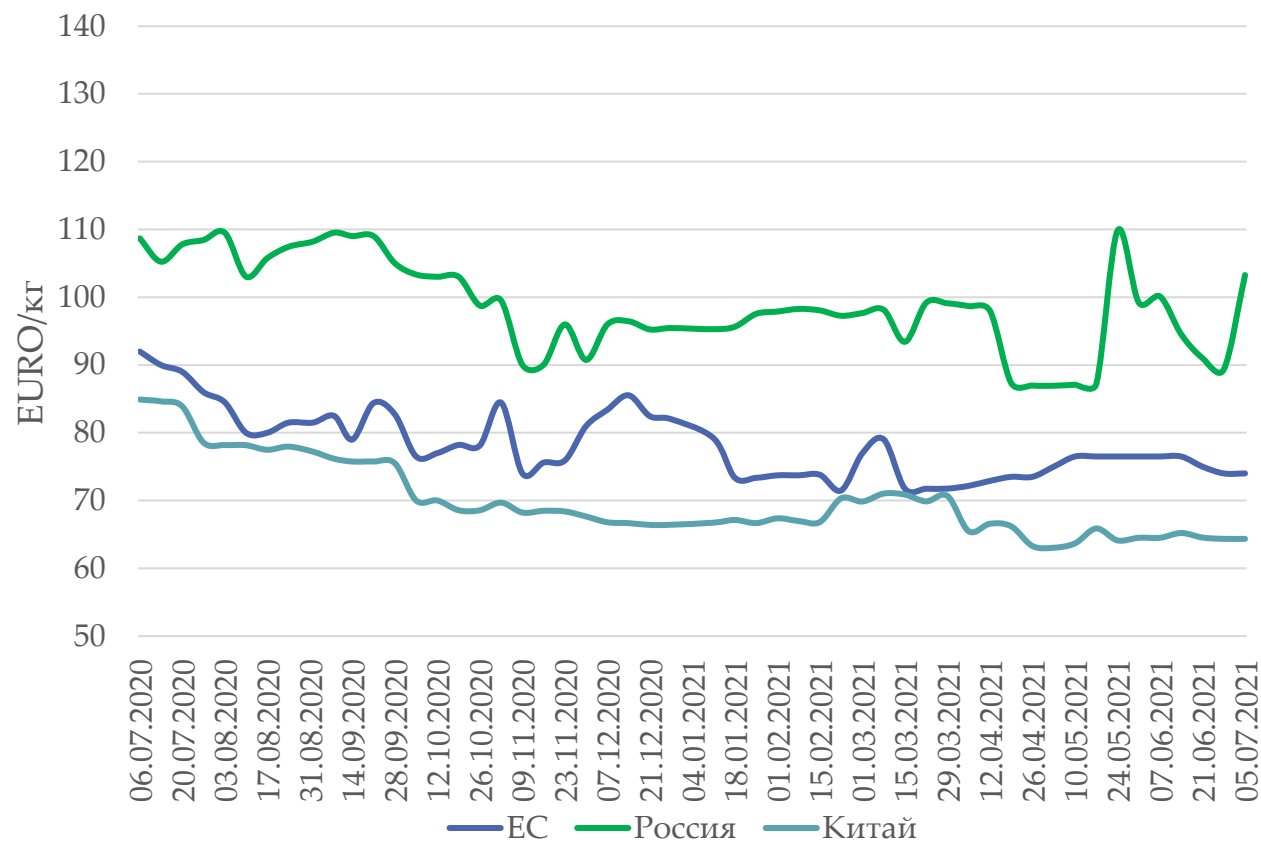
Витамин В2

Витамин D3

Витамин Е

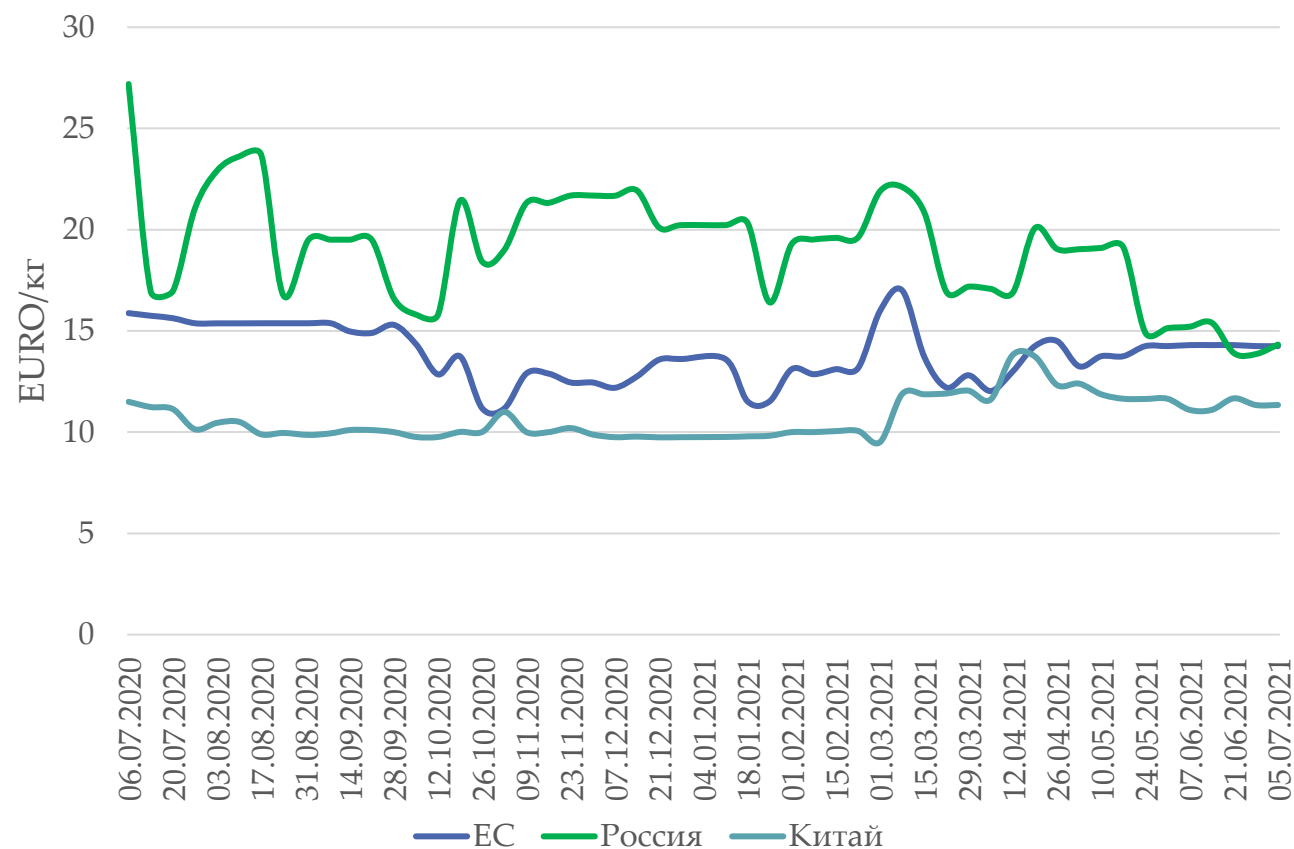
ВИТАМИН А

Евро/кг	05 июля 2021	05 июля 2020	% изменения
Евросоюз	74,0	92,0	-19,6%
Россия	103,3	108,7	-5,0%
Китай	64,3	84,9	-24,2%
Средняя цена	80,5	95,2	-15,4%



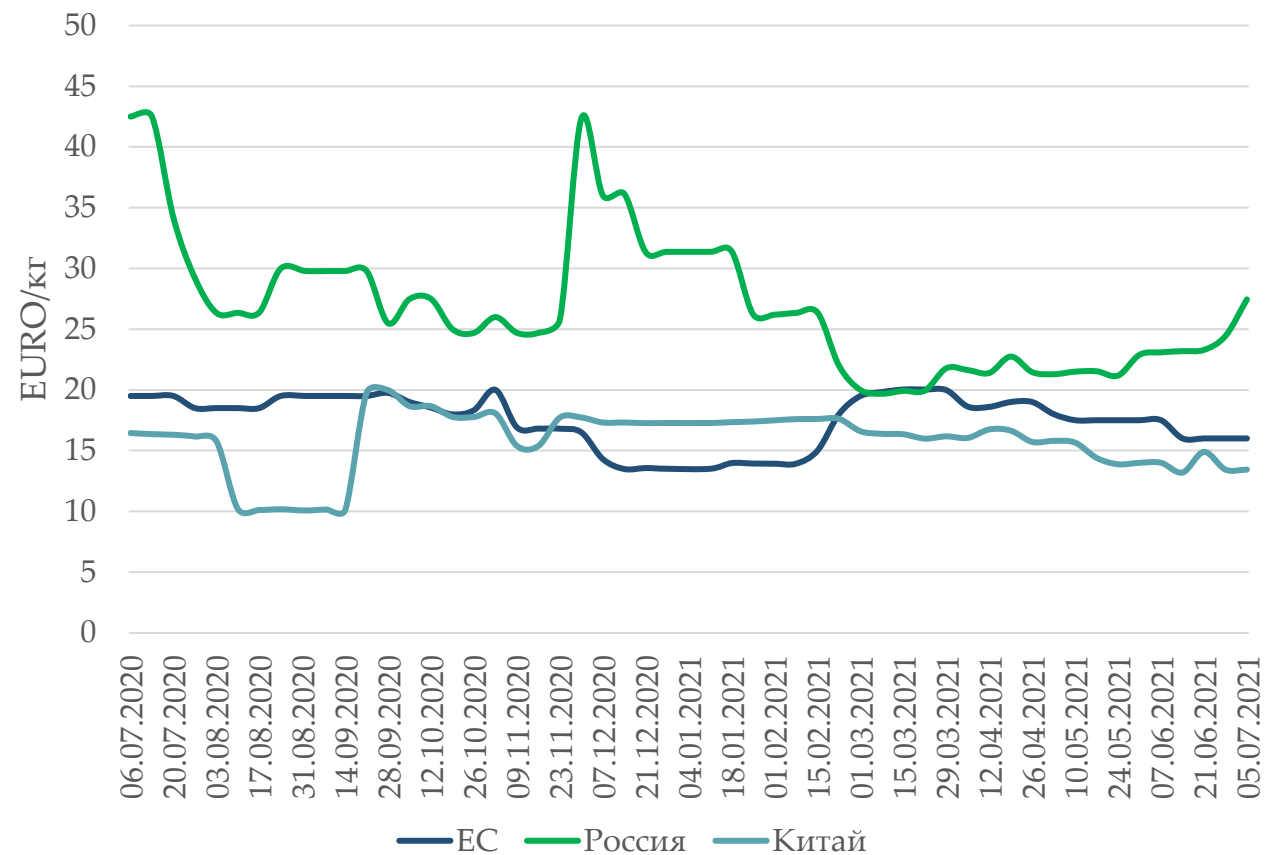
ВИТАМИН В2

Евро/кг	05 июля 2021	06 июля 2020	% изменения
Евросоюз	14,3	15,9	-10,3%
Россия	14,3	27,2	-47,3%
Китай	11,3	11,5	-1,4%
Средняя цена	13,3	18,2	-26,9%



ВИТАМИН D3

Евро/кг	28 июня 2021	29 июня 2020	% изменения
Евросоюз	16,0	19,5	-17,9%
Россия	27,5	42,5	-35,4%
Китай	13,4	16,5	-18,3%
Средняя цена	19,0	26,2	-27,5%



ВИТАМИН Е

Евро/кг	28 июня 2021	29 июня 2020	% изменения за год
Евросоюз	10,5	7,4	41,3%
Россия	12,5	9,5	31,6%
Китай	10,3	7,4	39,0%
Средняя цена	11,1	8,1	36,8%

