

ОПЕРАТИВНЫЙ МОНИТОРИНГ ЦЕН НА КОРМОВЫЕ ДОБАВКИ В РОССИИ

<http://feedlot.ru/>

info@feedlot.ru

+7 (495) 649-62-88

14 июля 2021

Данный отчет предназначен только для использования сотрудниками компании-клиента. Ни одна часть отчета не может быть распространена, процитирована или размножена для использования вне компании-клиента без предварительного письменного разрешения от компании Feedlot. Цены, указанные в отчетах Feedlot - это оценка, основанная на информации, полученной от участников рынка и отраслевых союзов разных стран. Данная информация может быть использована как индикатор, а не рекомендация к цене продажи или приобретения.

01

АМИНОКИСЛОТЫ

Метионин

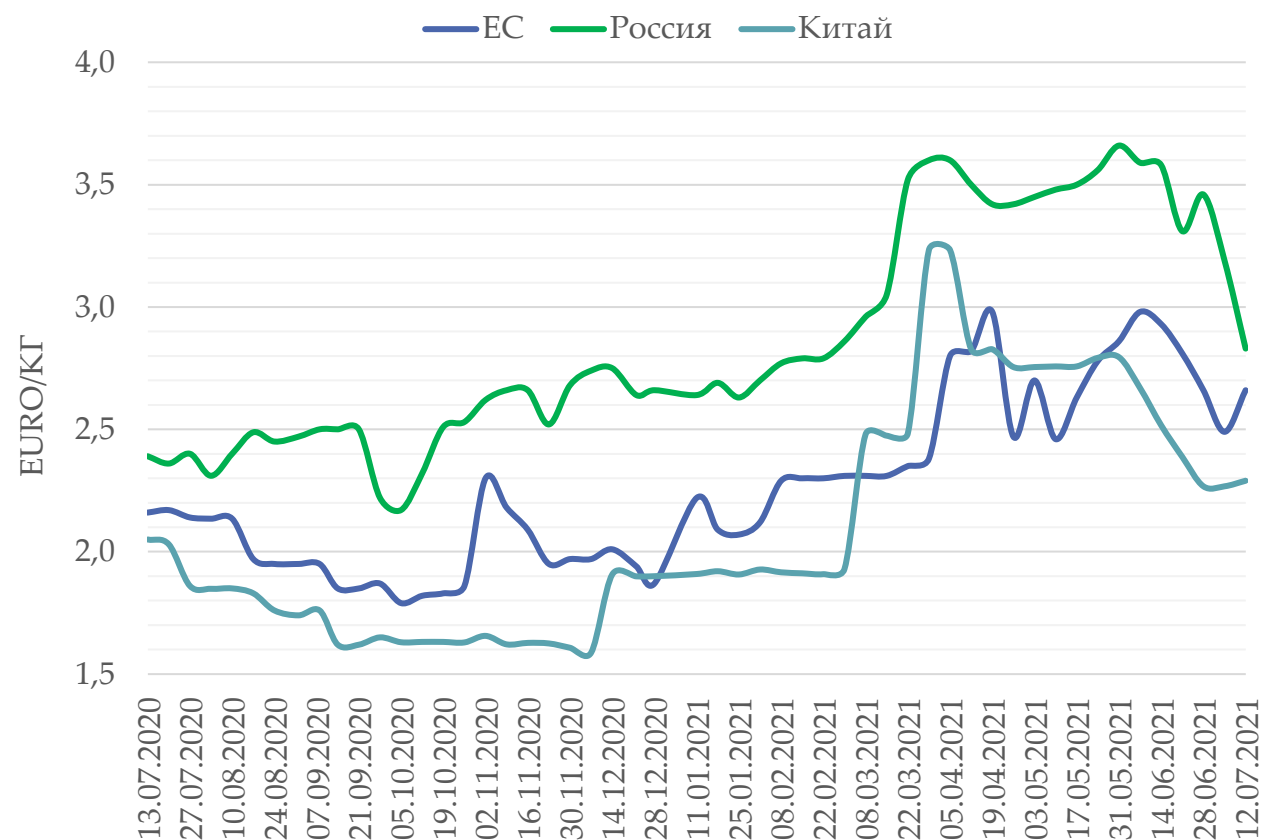
Лизин

Треонин

Триптофан

МЕТИОНИН

Евро/кг	12 июля 2021	13 июля 2020	% изменения
Евросоюз	2,66	2,16	23,1%
Россия	2,83	2,39	18,4%
Китай	2,29	2,05	11,7%
Средняя цена	2,59	2,20	17,9%



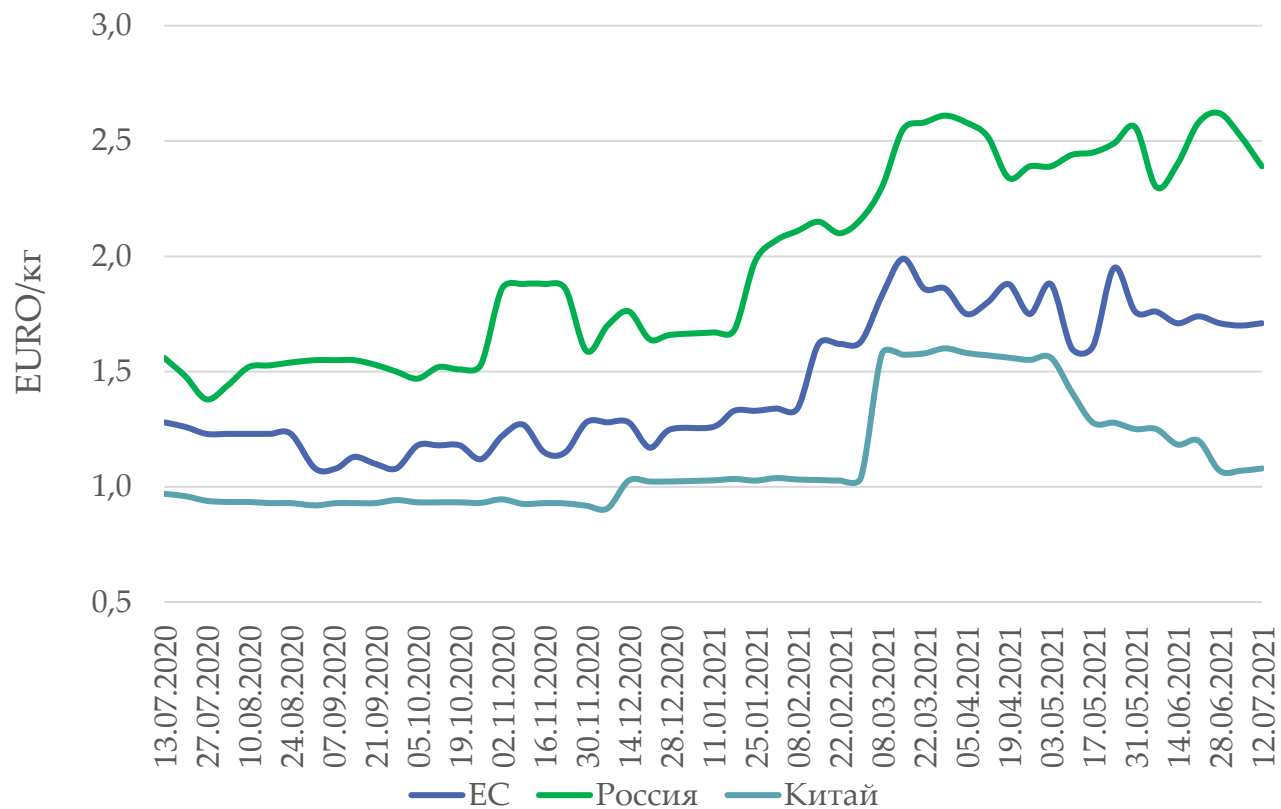
ТРЕОНИН

Евро/кг	12 июля 2021	13 июля 2020	% изменения
Евросоюз	1,51	1,23	22,8%
Россия	1,80	1,16	55,2%
Китай	1,29	0,90	43,3%
Средняя цена	1,53	1,10	39,8%



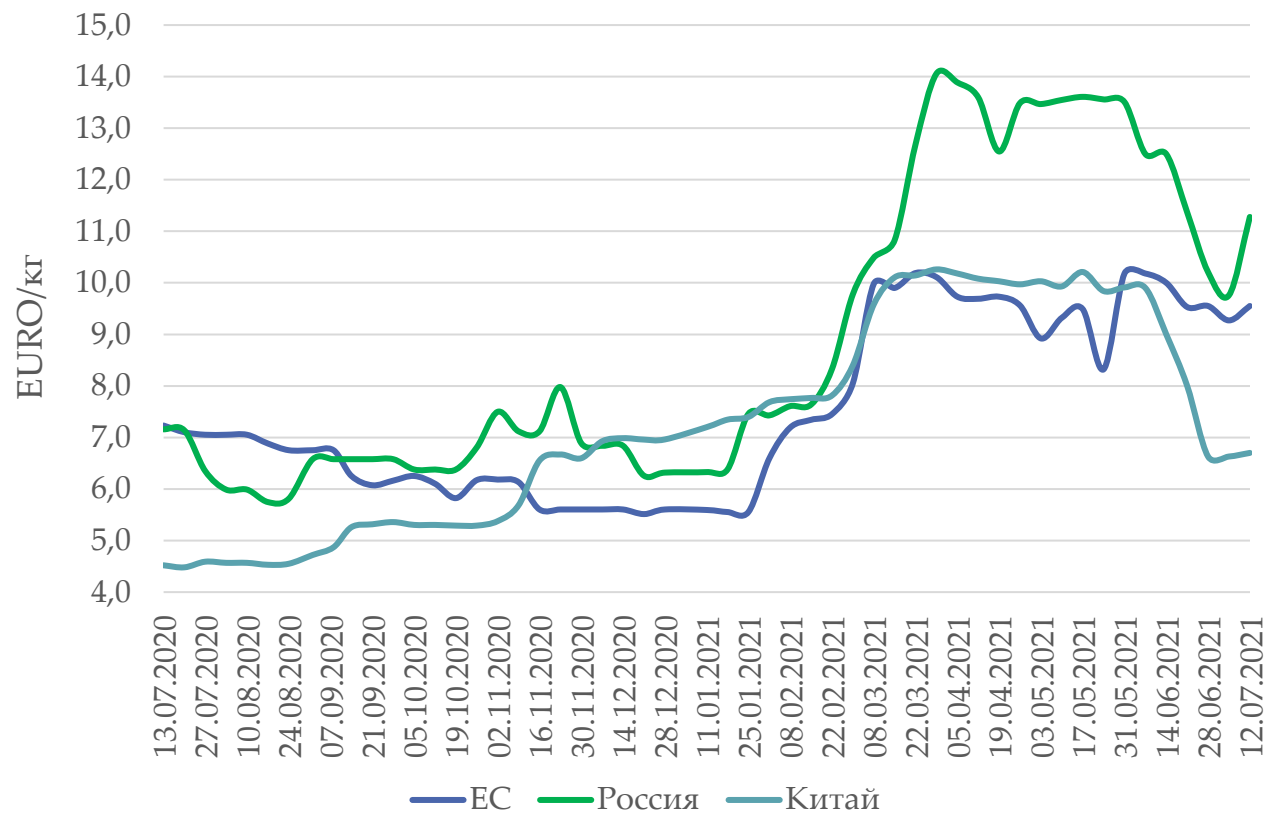
ЛИЗИН

Евро/кг	12 июля 2021	13 июля 2020	% изменения
Евросоюз	1,71	1,28	33,6%
Россия	2,39	1,56	53,2%
Китай	1,08	0,97	11,3%
Средняя цена	1,73	1,27	36,0%



ТРИПТОФАН

Евро/кг	12 июля 2021	13 июля 2020	% изменения
Евросоюз	9,55	7,23	32,1%
Россия	11,28	7,16	57,5%
Китай	6,70	4,52	48,2%
Средняя цена	9,18	6,30	45,6%



02

ВИТАМИНЫ

Витамин А

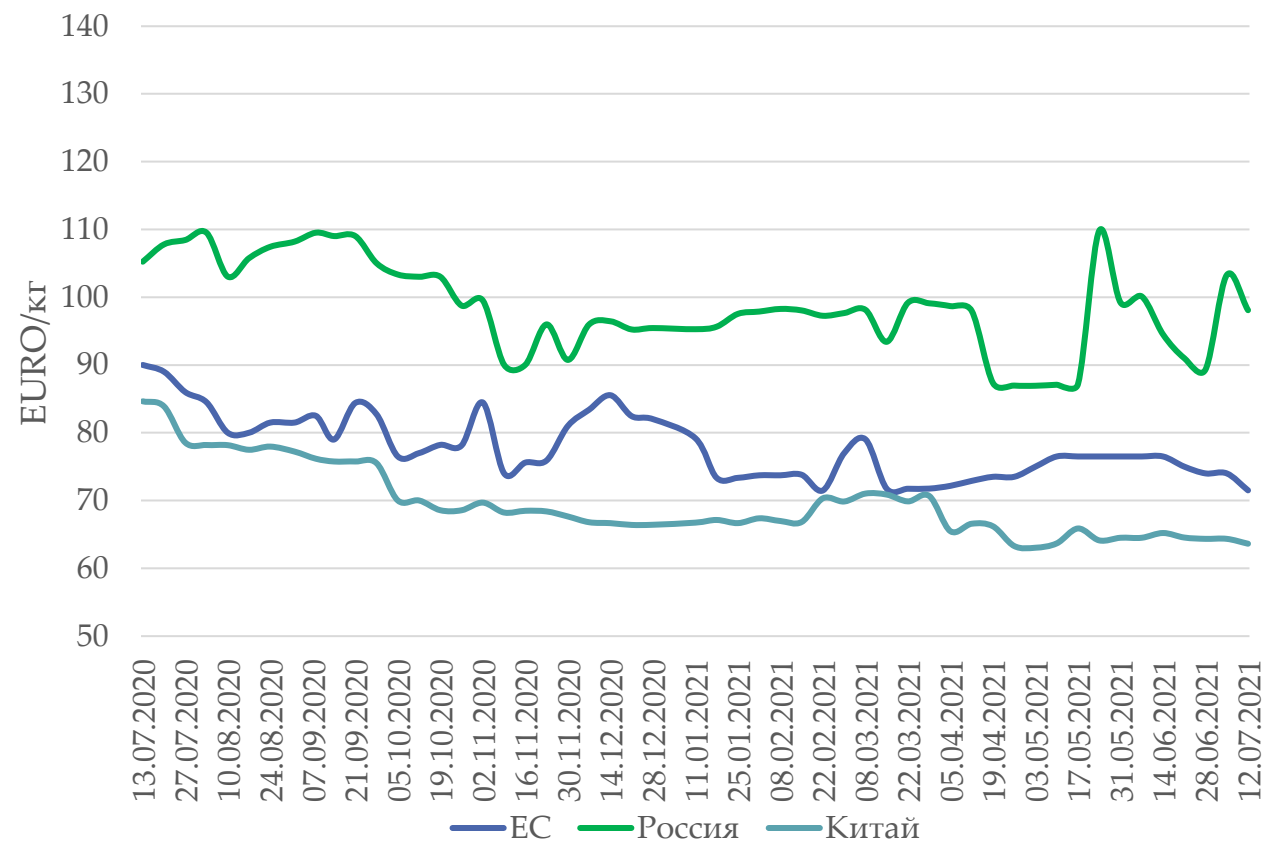
Витамин В2

Витамин D3

Витамин Е

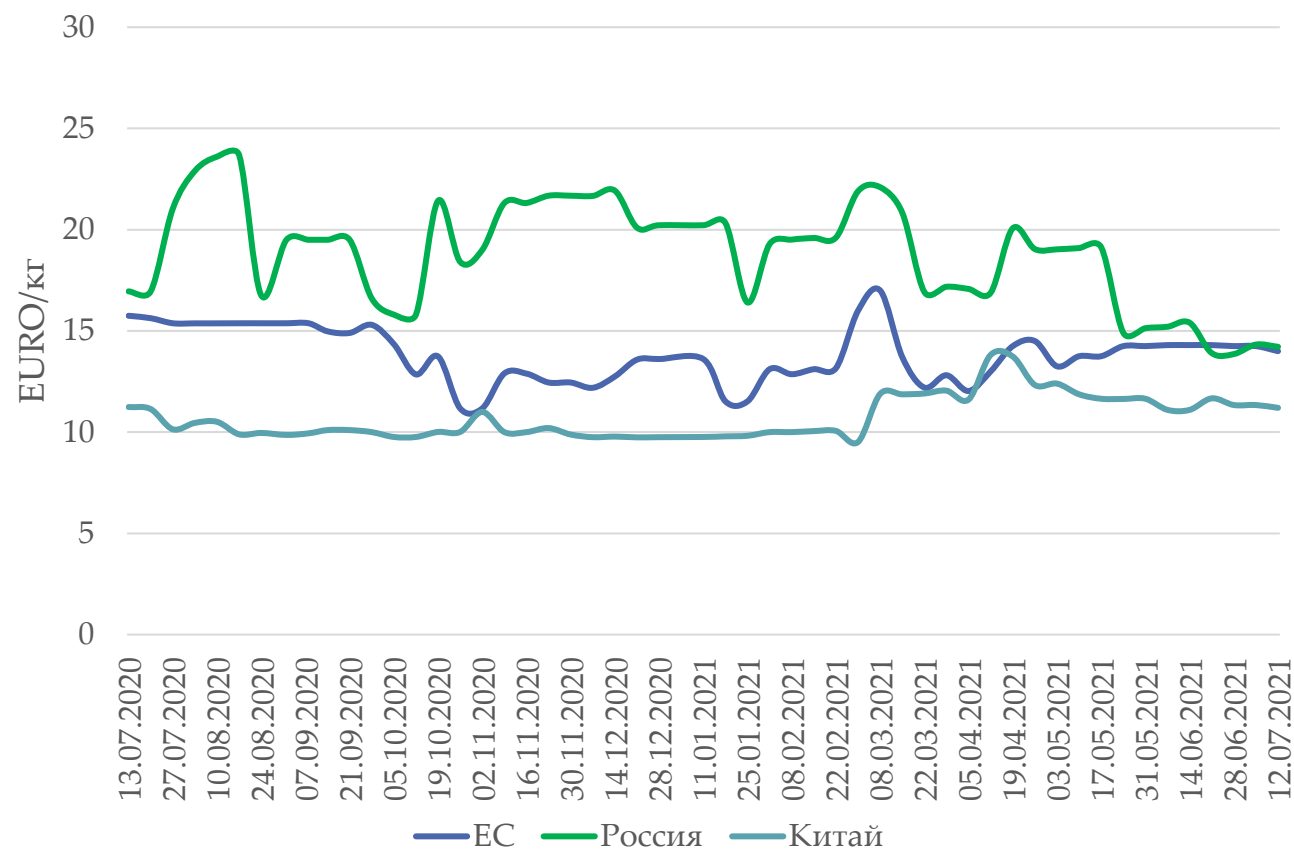
ВИТАМИН А

Евро/кг	12 июля 2021	13 июля 2020	% изменения
Евросоюз	71,5	90,0	-20,6%
Россия	98,1	105,2	-6,8%
Китай	63,6	84,6	-24,8%
Средняя цена	77,7	93,3	-16,7%



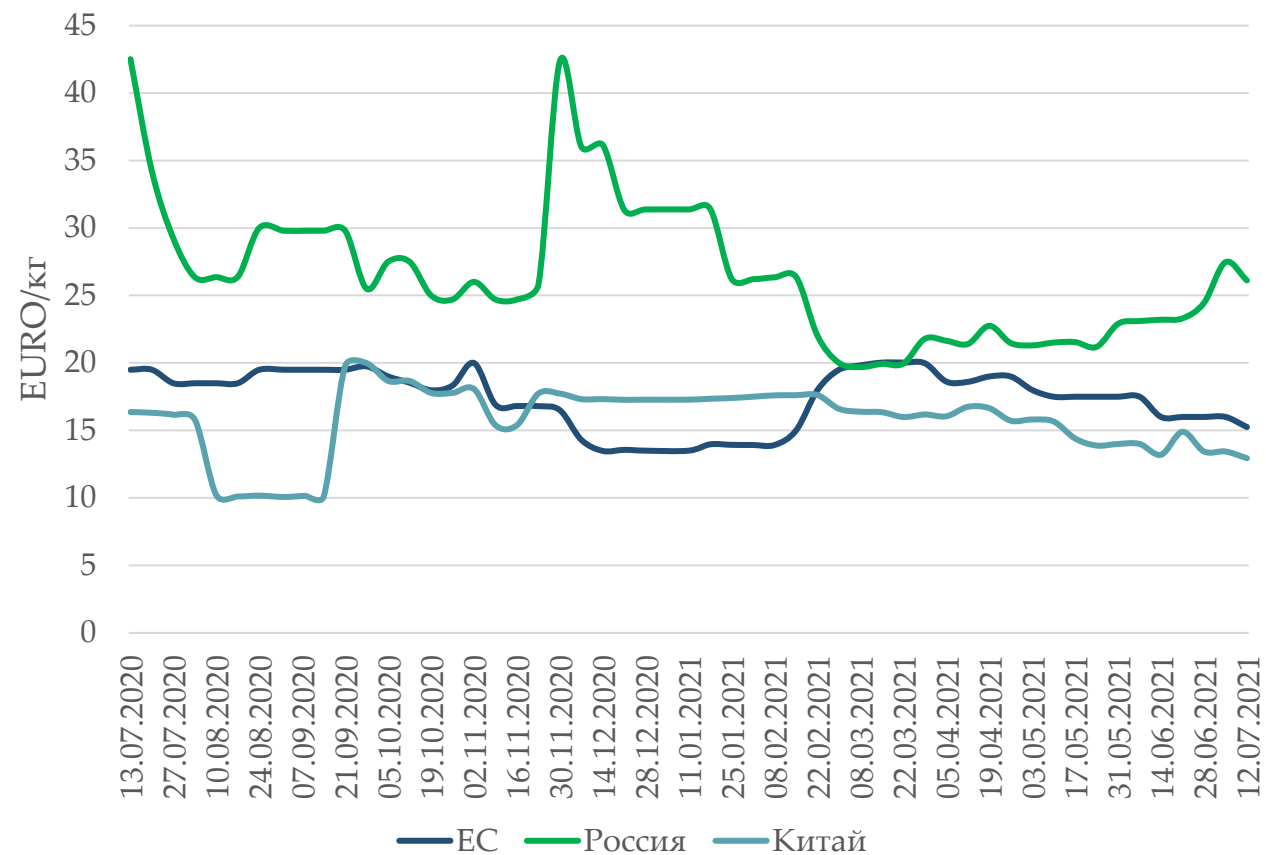
ВИТАМИН В2

Евро/кг	12 июля 2021	13 июля 2020	% изменения
Евросоюз	14,0	15,8	-11,1%
Россия	14,2	17,0	-16,2%
Китай	11,2	11,2	-0,4%
Средняя цена	13,1	14,6	-10,3%



ВИТАМИН D3

Евро/кг	12 июля 2021	13 июля 2020	% изменения
Евросоюз	15,3	19,5	-21,8%
Россия	26,1	42,5	-38,6%
Китай	12,9	16,4	-20,9%
Средняя цена	18,1	26,1	-30,7%



ВИТАМИН Е

Евро/кг	12 июля 2021	13 июля 2020	% изменения за год
Евросоюз	9,8	7,3	33,6%
Россия	10,6	9,4	12,4%
Китай	8,3	7,2	15,5%
Средняя цена	9,5	8,0	19,8%

