

# ОПЕРАТИВНЫЙ МОНИТОРИНГ ЦЕН НА КОРМОВЫЕ ДОБАВКИ В РОССИИ

<http://feedlot.ru/>

[info@feedlot.ru](mailto:info@feedlot.ru)

+7 (495) 649-62-88

**19 июля 2021**

Данный отчет предназначен только для использования сотрудниками компании-клиента. Ни одна часть отчета не может быть распространена, процитирована или размножена для использования вне компании-клиента без предварительного письменного разрешения от компании Feedlot. Цены, указанные в отчетах Feedlot - это оценка, основанная на информации, полученной от участников рынка и отраслевых союзов разных стран. Данная информация может быть использована как индикатор, а не рекомендация к цене продажи или приобретения.

01

## АМИНОКИСЛОТЫ

Метионин

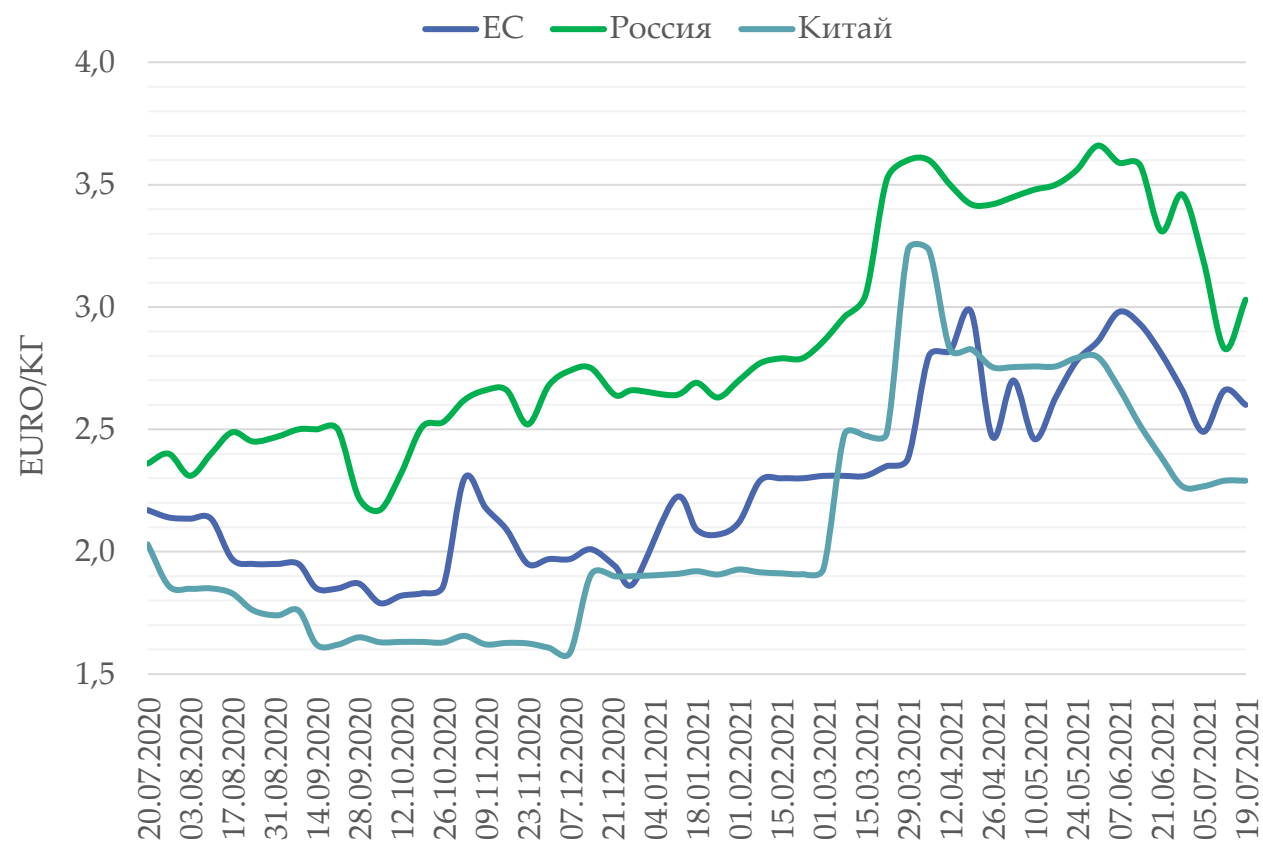
Лизин

Треонин

Триптофан

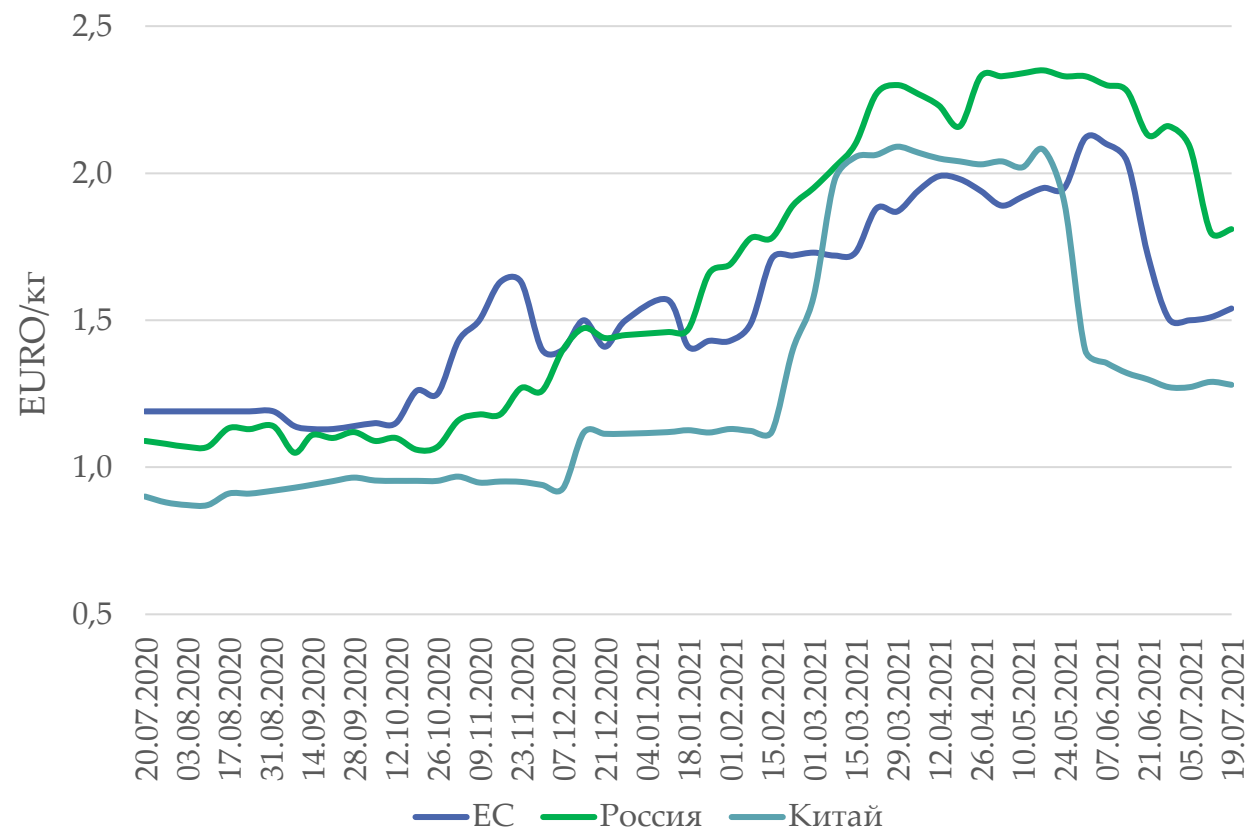
# МЕТИОНИН

Евро/кг	19 июля 2021	20 июля 2020	% изменения
Евросоюз	2,60	2,17	19,8%
Россия	3,03	2,36	28,4%
Китай	2,29	2,03	12,8%
<b>Средняя цена</b>	<b>2,64</b>	<b>2,19</b>	<b>20,7%</b>



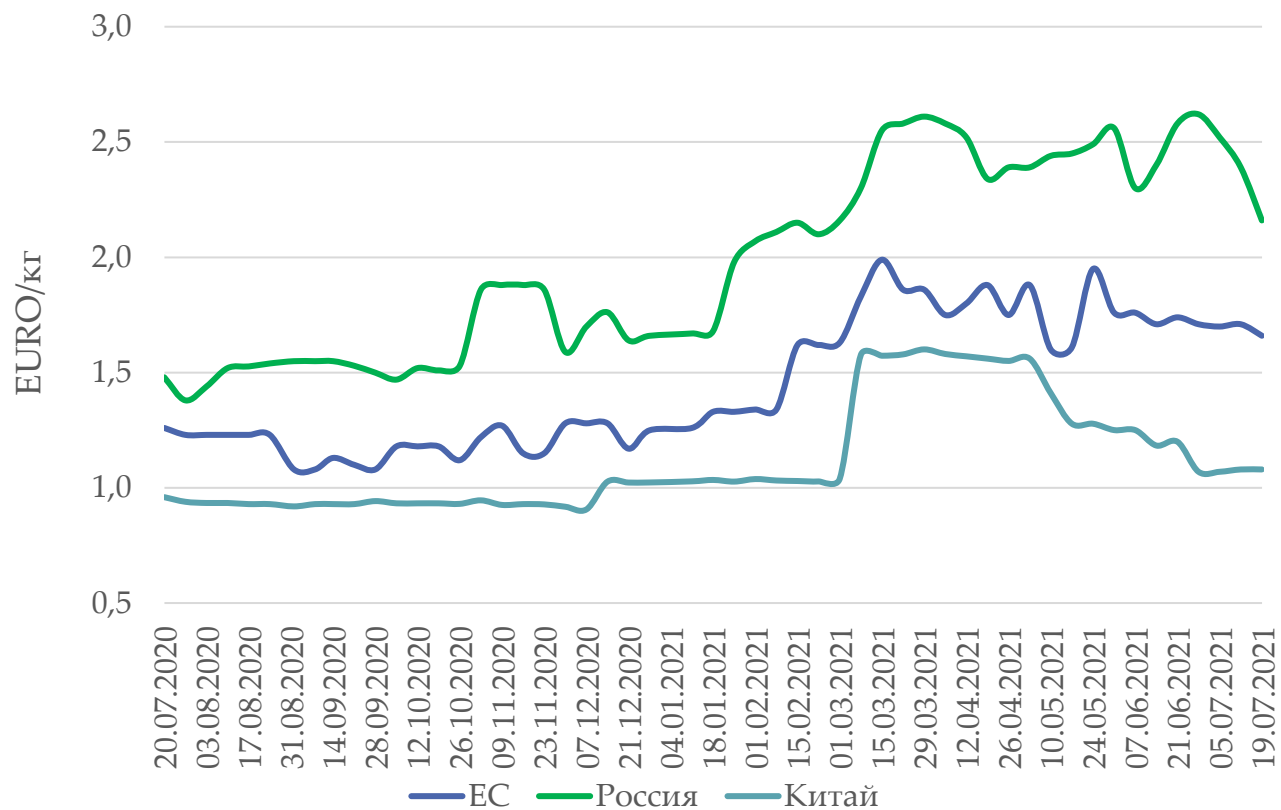
# ТРЕОНИН

Евро/кг	19 июля 2021	20 июля 2020	% изменения
Евросоюз	1,54	1,19	29,4%
Россия	1,81	1,09	66,1%
Китай	1,28	0,90	42,2%
<b>Средняя цена</b>	<b>1,54</b>	<b>1,06</b>	<b>45,6%</b>



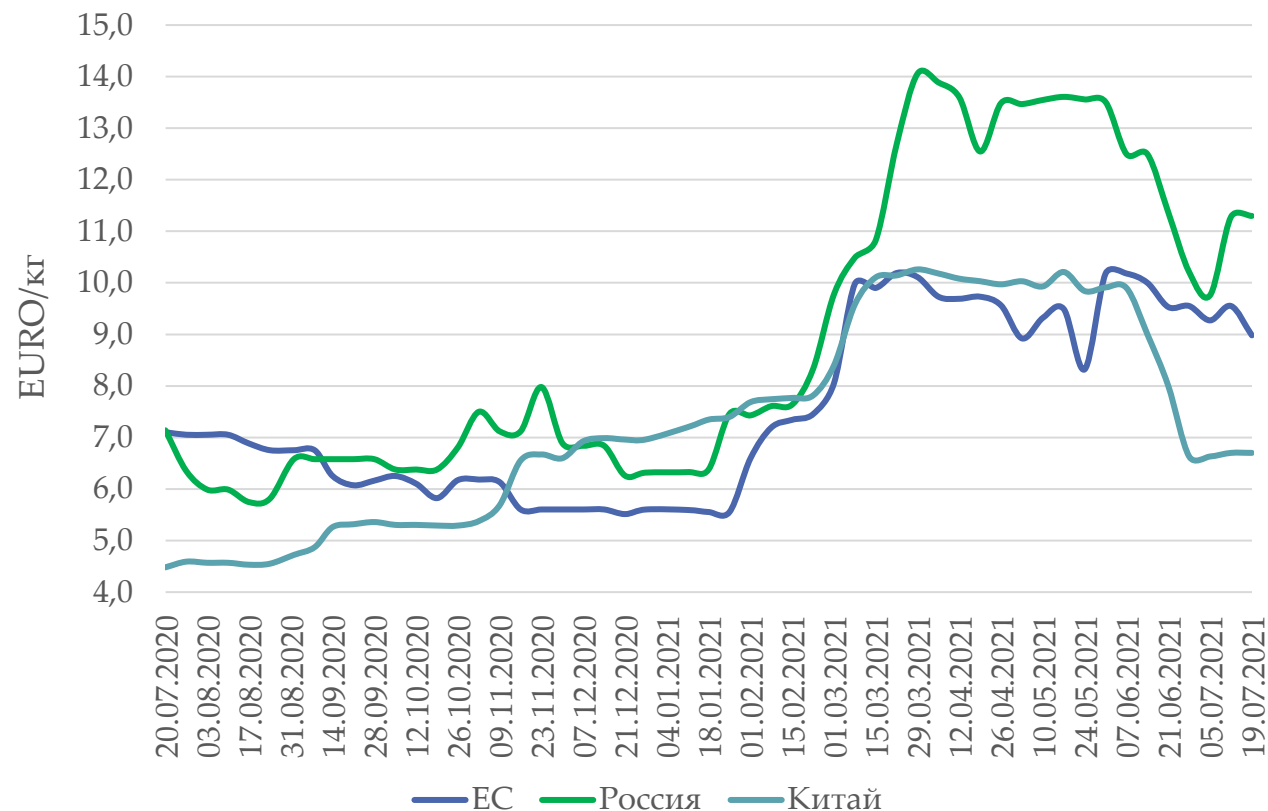
## ЛИЗИН

Евро/кг	19 июля 2021	20 июля 2020	% изменения
Евросоюз	1,66	1,26	31,7%
Россия	2,16	1,48	45,9%
Китай	1,08	0,96	12,5%
<b>Средняя цена</b>	<b>1,63</b>	<b>1,23</b>	<b>32,4%</b>



# ТРИПТОФАН

Евро/кг	19 июля 2021	20 июля 2020	% изменения
Евросоюз	8,98	7,10	26,5%
Россия	11,30	7,14	58,3%
Китай	6,70	4,48	49,6%
<b>Средняя цена</b>	<b>8,99</b>	<b>6,24</b>	<b>44,1%</b>



# 02

## ВИТАМИНЫ

Витамин А

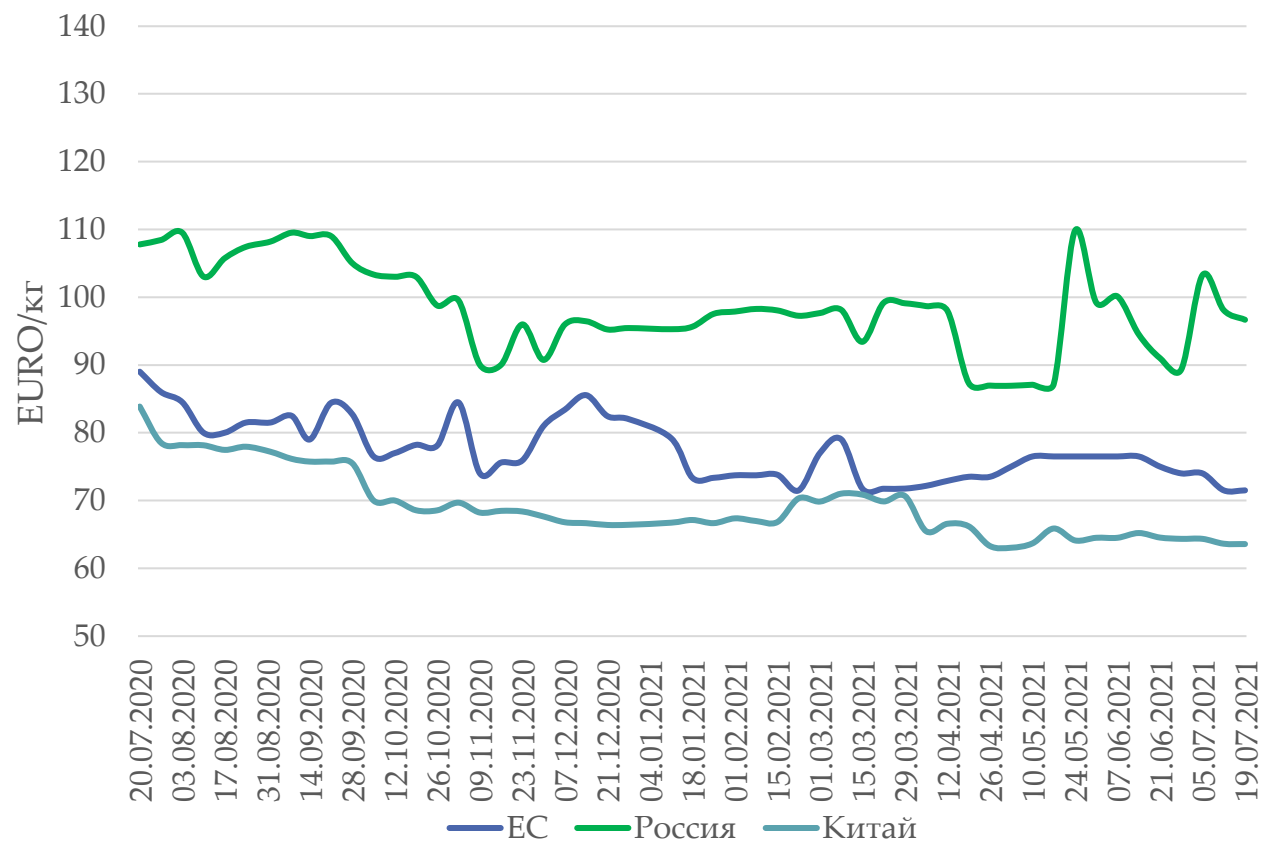
Витамин В2

Витамин D3

Витамин Е

## ВИТАМИН А

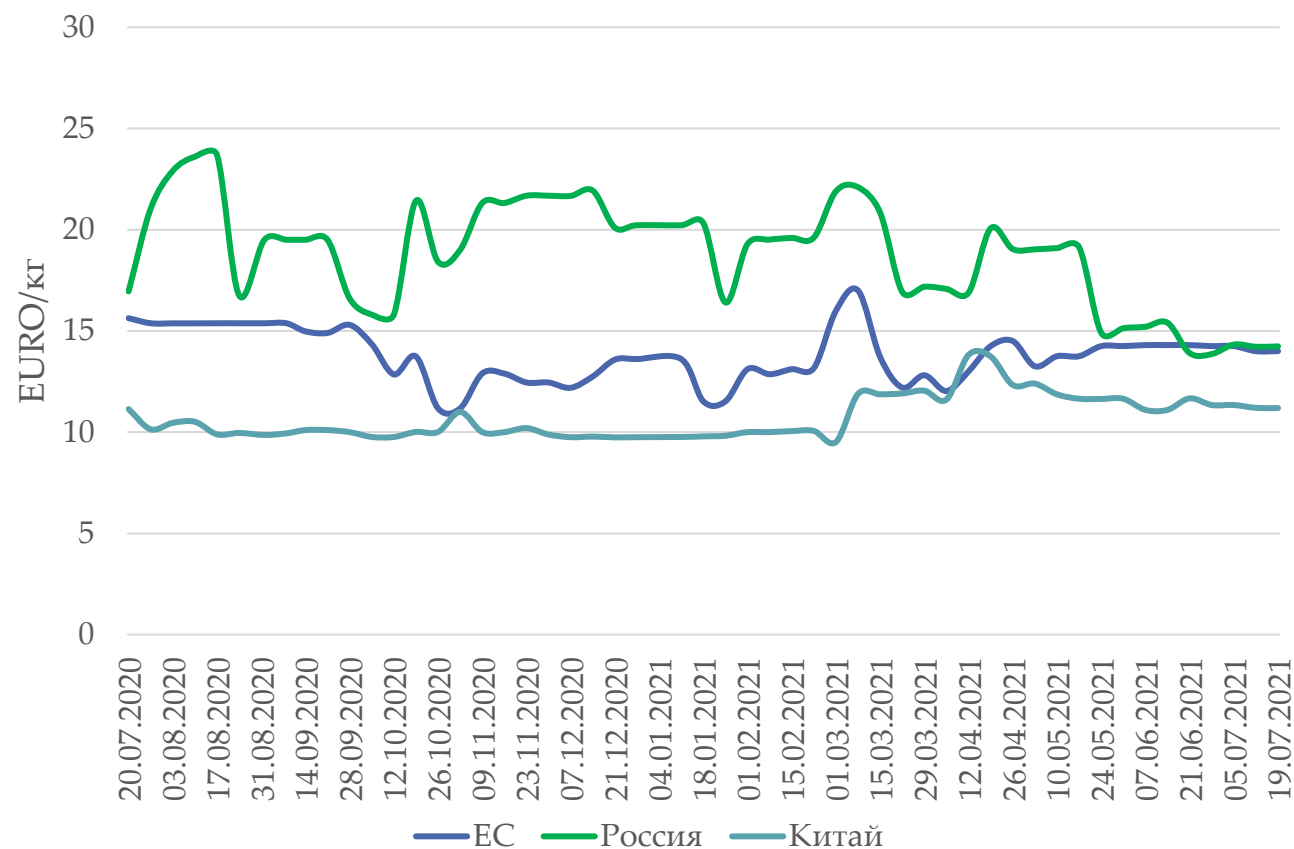
Евро/кг	19 июля 2021	20 июля 2020	% изменения
Евросоюз	71,5	89,0	-19,7%
Россия	96,7	107,8	-10,3%
Китай	63,6	83,9	-24,2%
<b>Средняя цена</b>	<b>77,2</b>	<b>93,6</b>	<b>-17,4%</b>





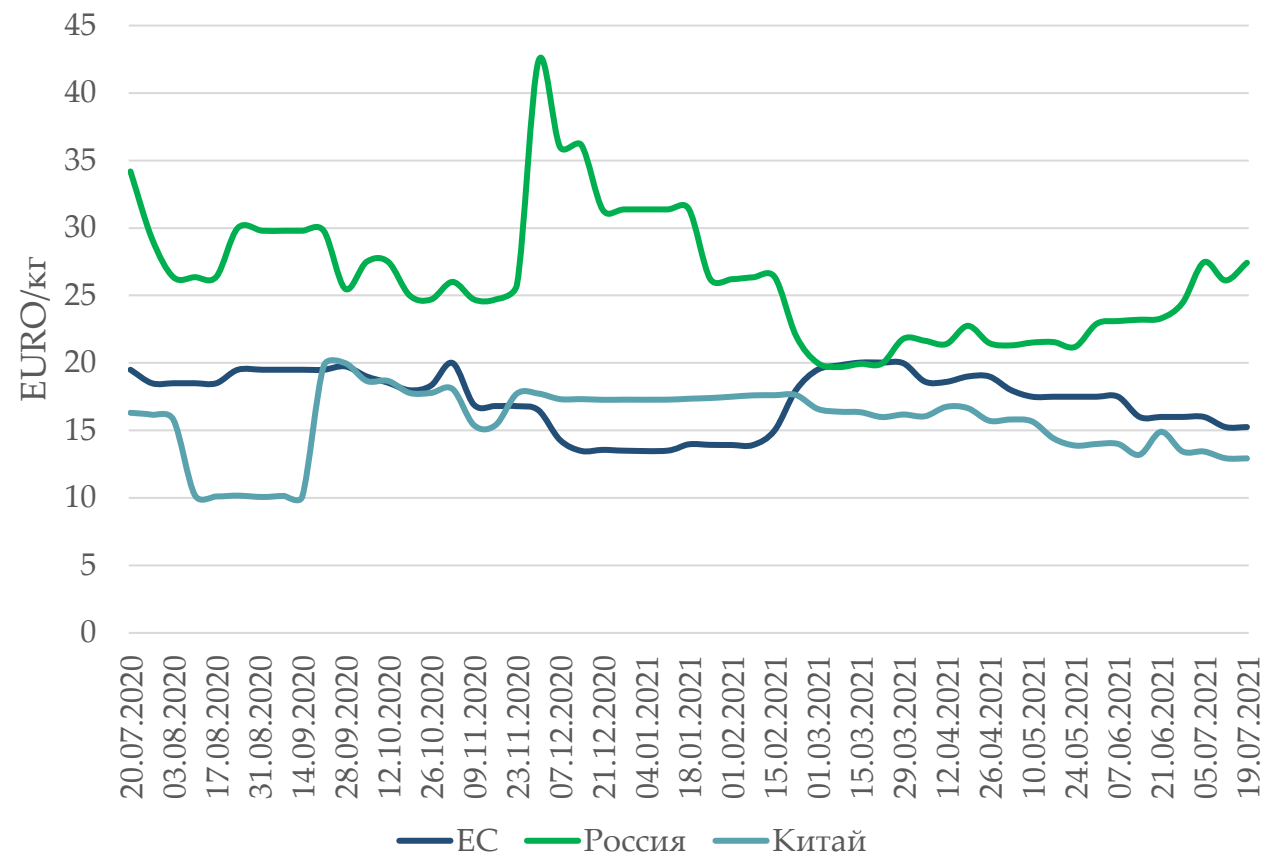
## ВИТАМИН В2

Евро/кг	19 июля 2021	20 июля 2020	% изменения
Евросоюз	14,0	15,6	-10,4%
Россия	14,2	17,0	-16,0%
Китай	11,2	11,1	0,4%
<b>Средняя цена</b>	<b>13,1</b>	<b>14,6</b>	<b>-9,8%</b>



## ВИТАМИН D3

Евро/кг	19 июля 2021	20 июля 2020	% изменения
Евросоюз	15,3	19,5	-21,8%
Россия	27,4	34,2	-19,8%
Китай	12,9	16,3	-20,7%
<b>Средняя цена</b>	<b>18,5</b>	<b>23,3</b>	<b>-20,6%</b>



## ВИТАМИН Е

Евро/кг	19 июля 2021	20 июля 2020	% изменения за год
Евросоюз	9,8	7,2	35,4%
Россия	10,6	9,7	9,5%
Китай	8,3	7,1	16,3%
<b>Средняя цена</b>	<b>9,5</b>	<b>8,0</b>	<b>19,3%</b>

