

ОПЕРАТИВНЫЙ МОНИТОРИНГ ЦЕН НА КОРМОВЫЕ ДОБАВКИ В РОССИИ

<http://feedlot.ru/>

info@feedlot.ru

+7 (495) 649-62-88

28 июля 2021

Данный отчет предназначен только для использования сотрудниками компании-клиента. Ни одна часть отчета не может быть распространена, процитирована или размножена для использования вне компании-клиента без предварительного письменного разрешения от компании Feedlot. Цены, указанные в отчетах Feedlot - это оценка, основанная на информации, полученной от участников рынка и отраслевых союзов разных стран. Данная информация может быть использована как индикатор, а не рекомендация к цене продажи или приобретения.

01

АМИНОКИСЛОТЫ

Метионин

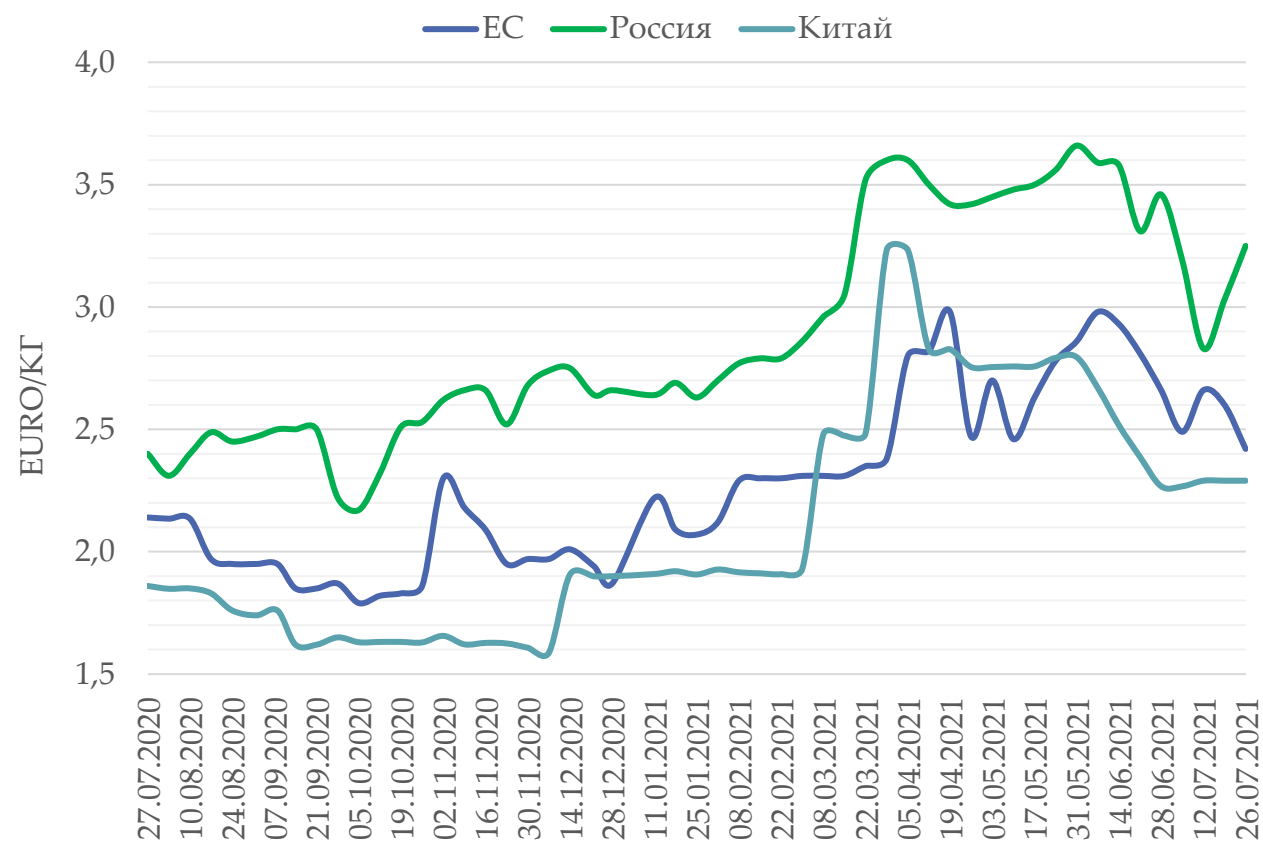
Лизин

Треонин

Триптофан

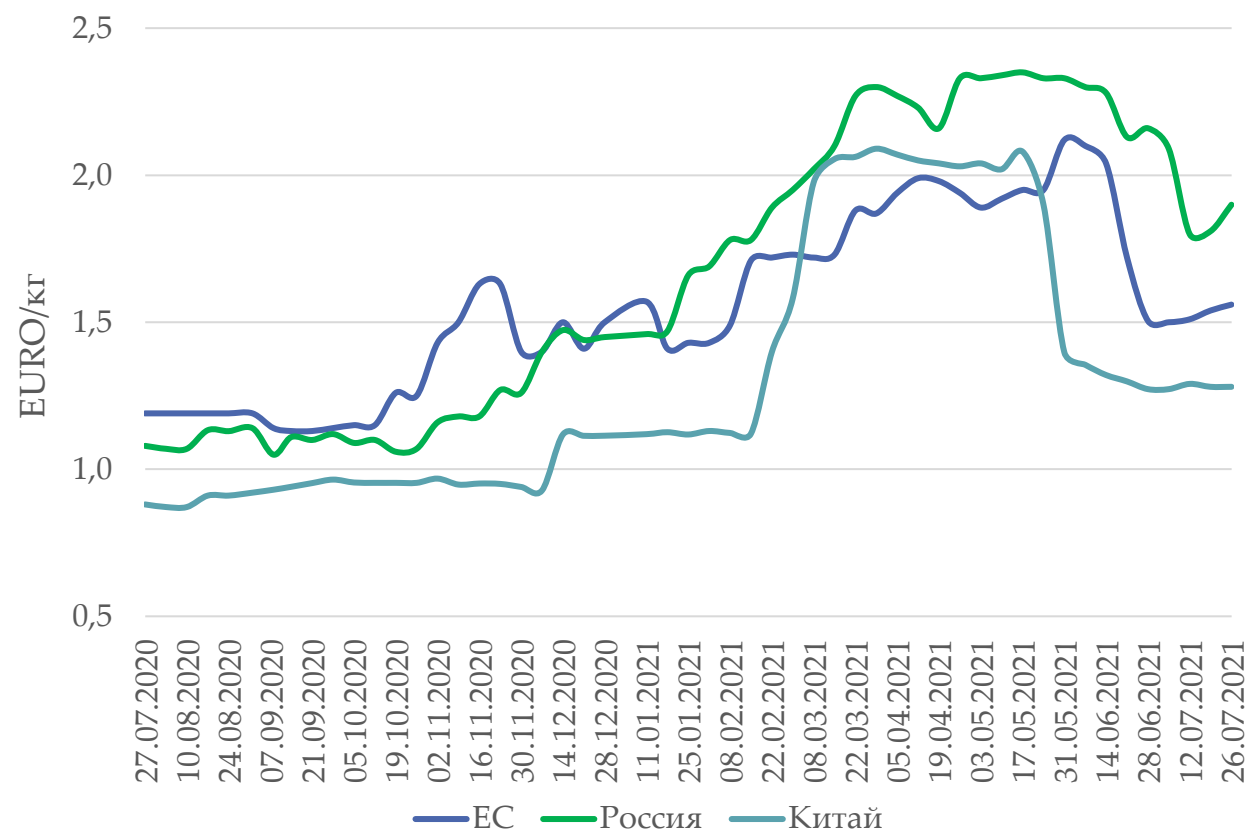
МЕТИОНИН

Евро/кг	26 июля 2021	27 июля 2020	% изменения
Евросоюз	2,42	2,14	13,1%
Россия	3,25	2,40	35,4%
Китай	2,29	1,86	23,1%
Средняя цена	2,65	2,13	24,4%



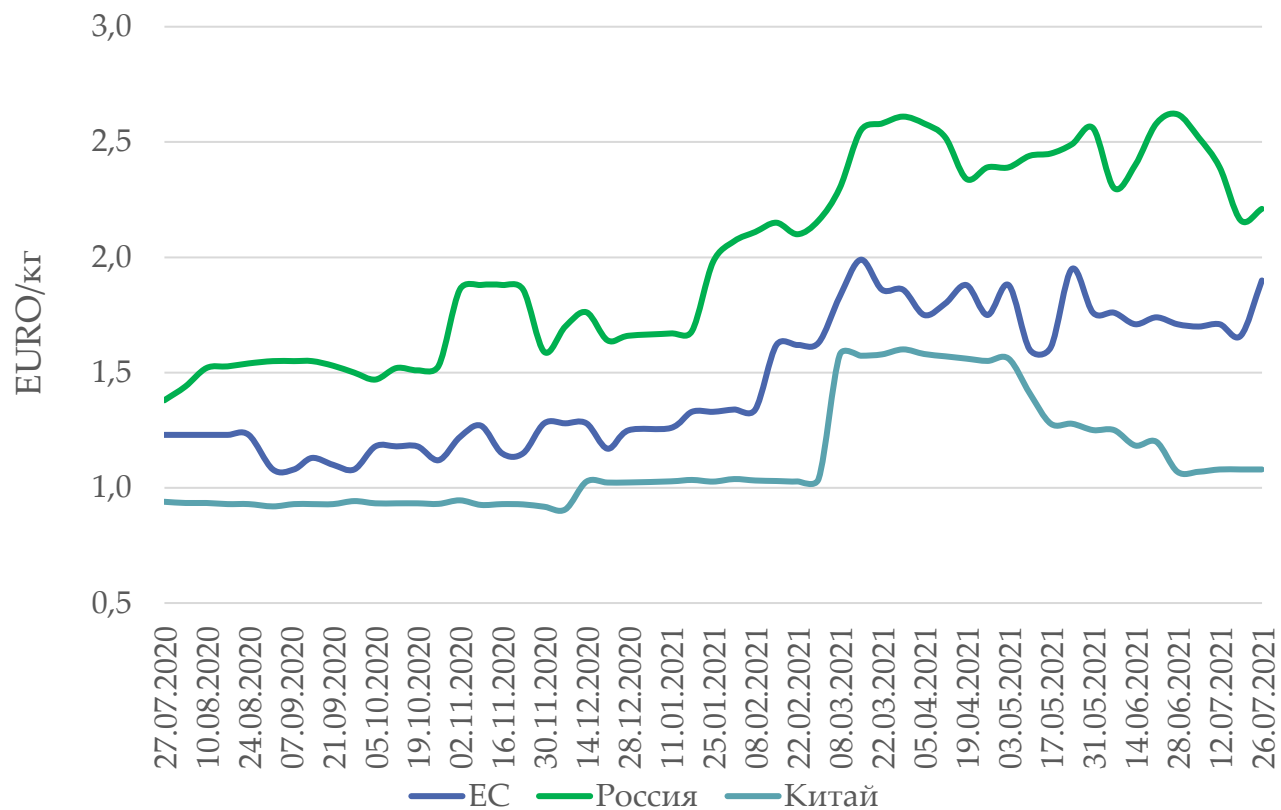
ТРЕОНИН

Евро/кг	26 июля 2021	27 июля 2020	% изменения
Евросоюз	1,56	1,19	31,1%
Россия	1,90	1,08	75,9%
Китай	1,28	0,88	45,5%
Средняя цена	1,58	1,05	50,5%



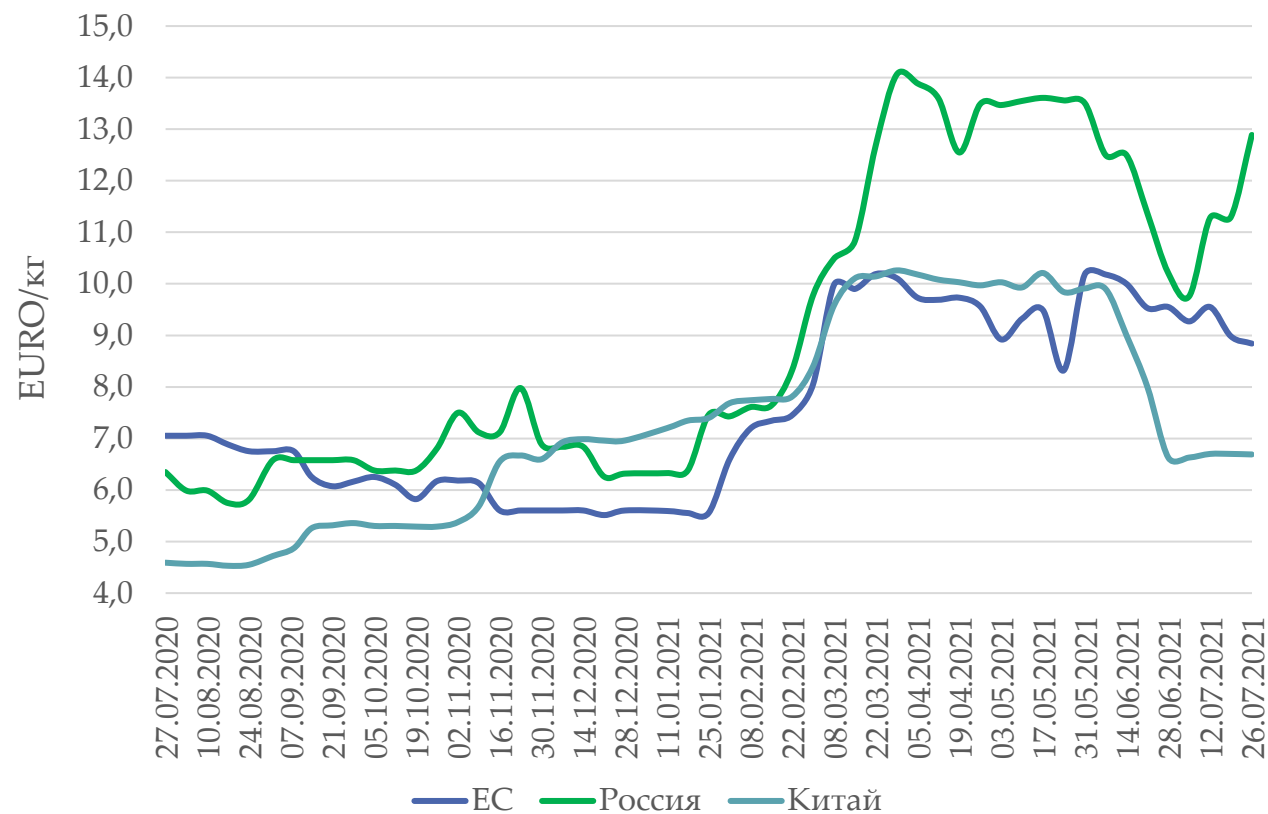
ЛИЗИН

Евро/кг	26 июля 2021	27 июля 2020	% изменения
Евросоюз	1,90	1,23	54,5%
Россия	2,21	1,38	60,1%
Китай	1,08	0,94	14,9%
Средняя цена	1,73	1,18	46,2%



ТРИПТОФАН

Евро/кг	26 июля 2021	27 июля 2020	% изменения
Евросоюз	8,84	7,05	25,4%
Россия	12,9	6,35	103,0%
Китай	6,69	4,59	45,8%
Средняя цена	9,47	6,00	58,0%



02

ВИТАМИНЫ

Витамин А

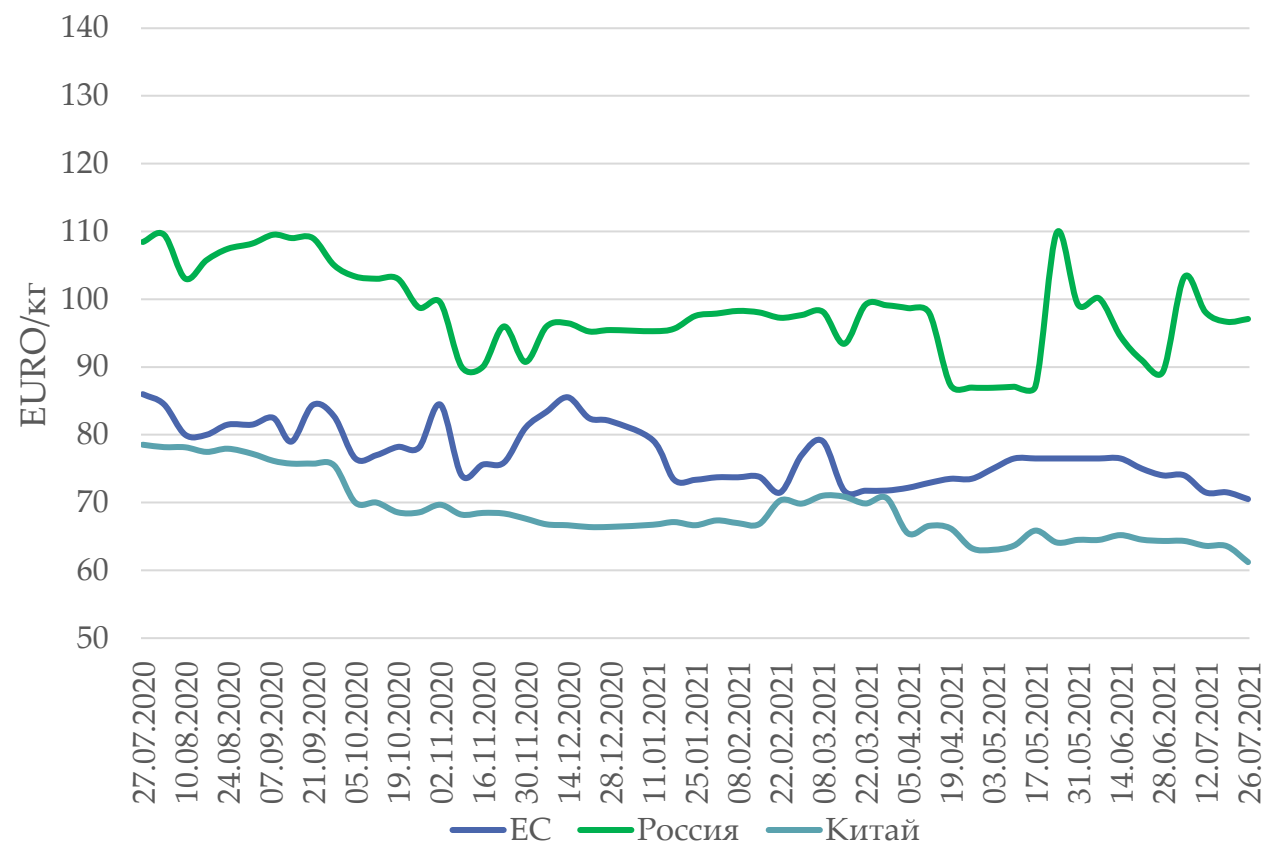
Витамин В2

Витамин D3

Витамин Е

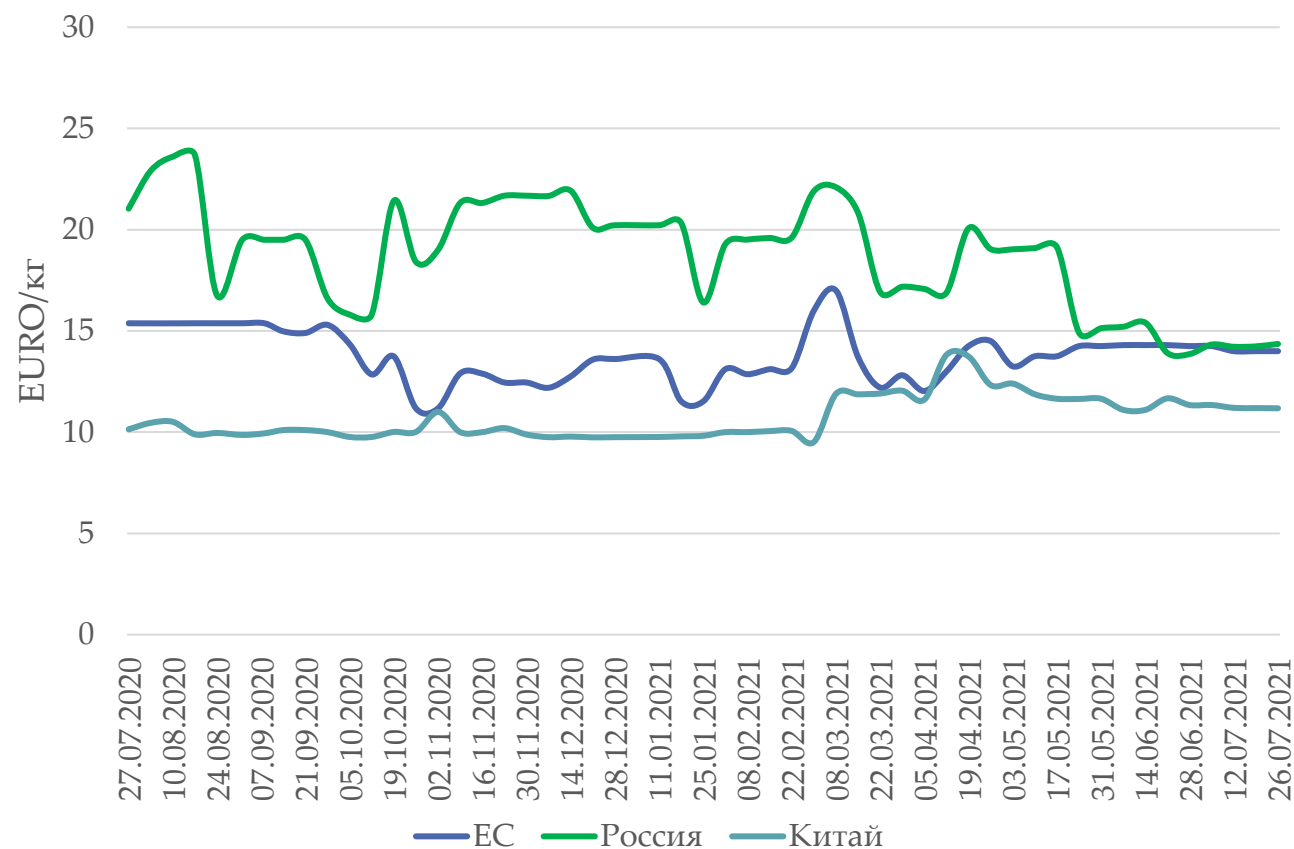
ВИТАМИН А

Евро/кг	26 июля 2021	27 июля 2020	% изменения
Евросоюз	70,5	86,0	-18,0%
Россия	97,1	108,4	-10,5%
Китай	61,2	78,5	-22,1%
Средняя цена	76,3	91,0	-16,2%



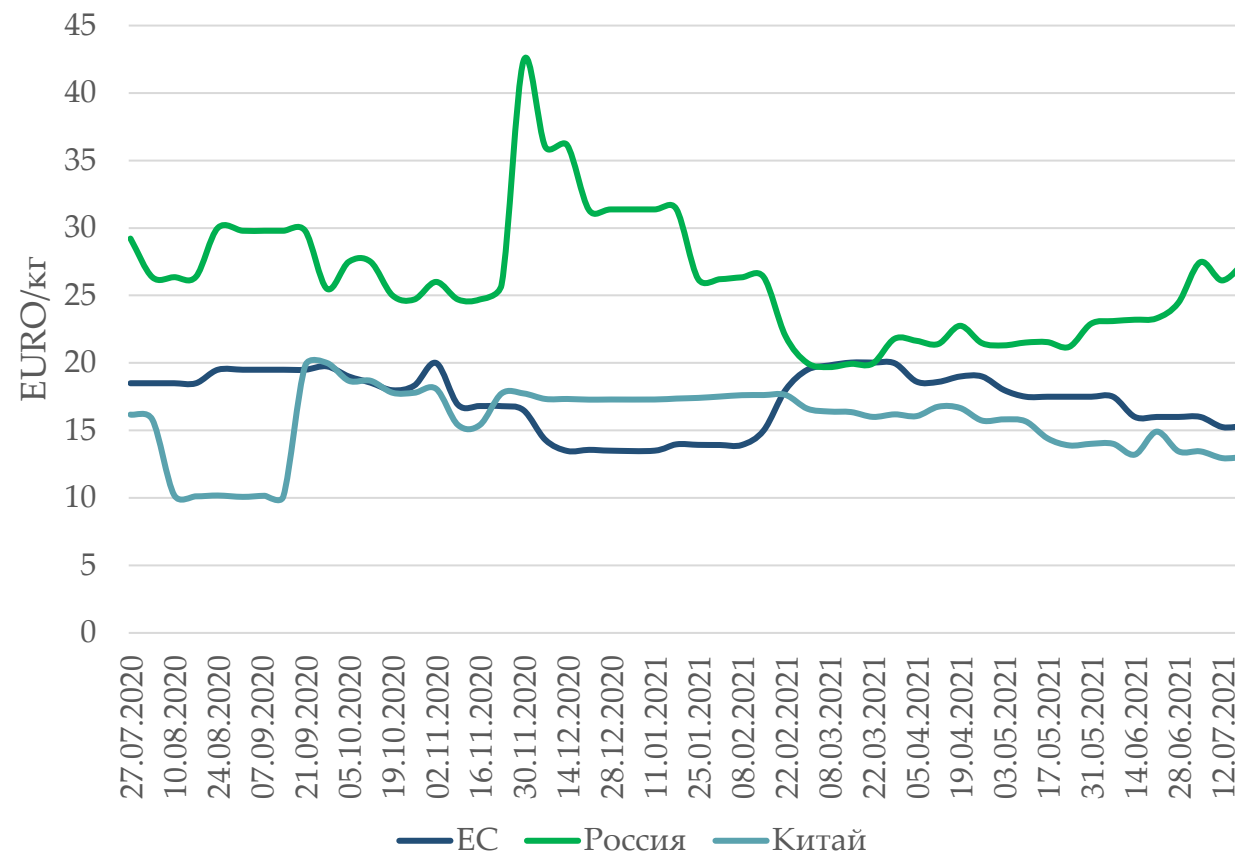
ВИТАМИН В2

Евро/кг	26 июля 2021	27 июля 2020	% изменения
Евросоюз	14,0	15,4	-9,0%
Россия	14,4	21,0	-31,8%
Китай	11,2	10,1	10,3%
Средняя цена	13,2	15,5	-15,1%



ВИТАМИН D3

Евро/кг	26 июля 2021	27 июля 2020	% изменения
Евросоюз	14,5	18,5	-21,6%
Россия	27,6	29,2	-5,4%
Китай	12,1	16,2	-25,3%
Средняя цена	18,1	21,3	-15,1%



ВИТАМИН Е

Евро/кг	26 июля 2021	27 июля 2020	% изменения за год
Евросоюз	9,8	7,0	39,3%
Россия	10,7	9,0	18,6%
Китай	8,3	6,7	24,0%
Средняя цена	9,6	7,6	26,6%

