

ОПЕРАТИВНЫЙ МОНИТОРИНГ ЦЕН НА КОРМОВЫЕ ДОБАВКИ В РОССИИ

<http://feedlot.ru/>

info@feedlot.ru

+7 (495) 649-62-88

01 июля 2021

Данный отчет предназначен только для использования сотрудниками компании-клиента. Ни одна часть отчета не может быть распространена, процитирована или размножена для использования вне компании-клиента без предварительного письменного разрешения от компании Feedlot. Цены, указанные в отчетах Feedlot - это оценка, основанная на информации, полученной от участников рынка и отраслевых союзов разных стран. Данная информация может быть использована как индикатор, а не рекомендация к цене продажи или приобретения.

01

АМИНОКИСЛОТЫ

Метионин

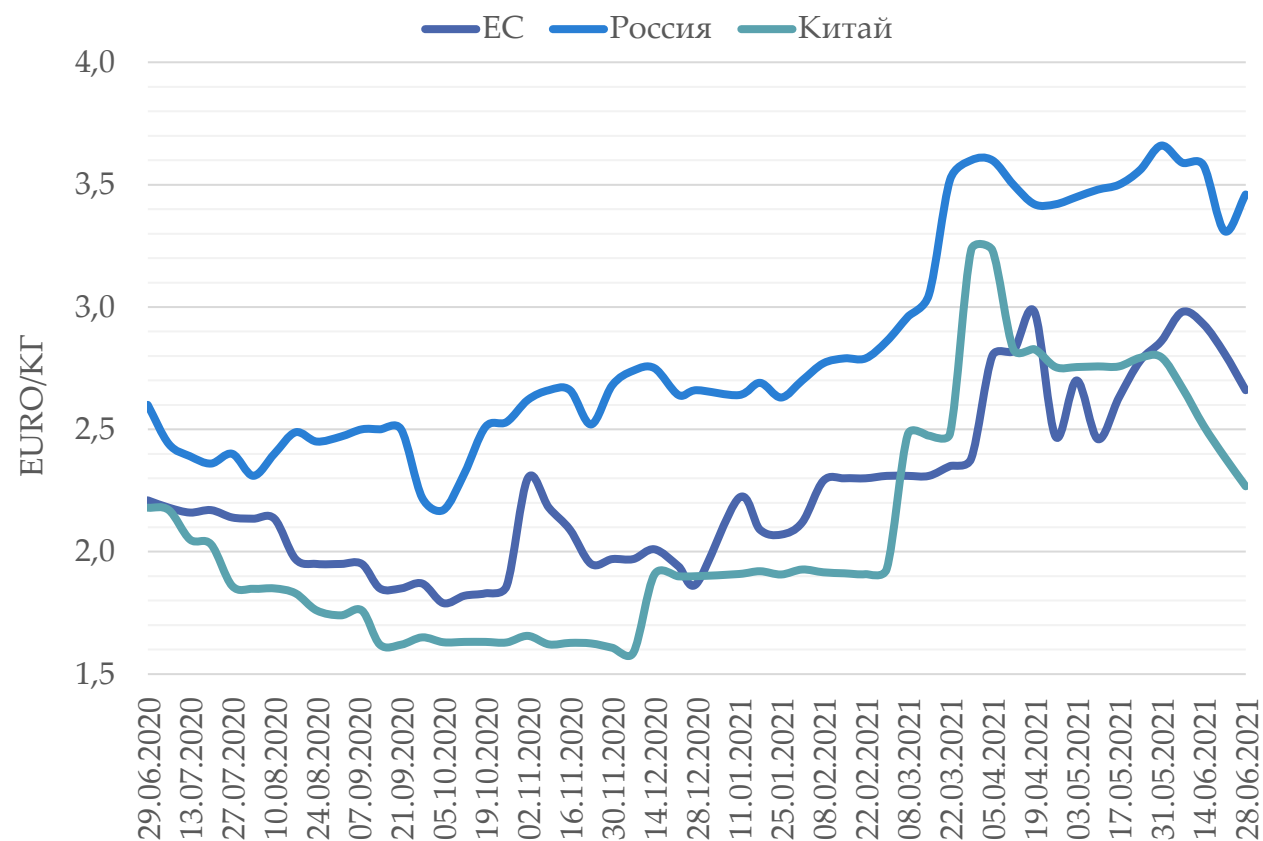
Лизин

Треонин

Триптофан

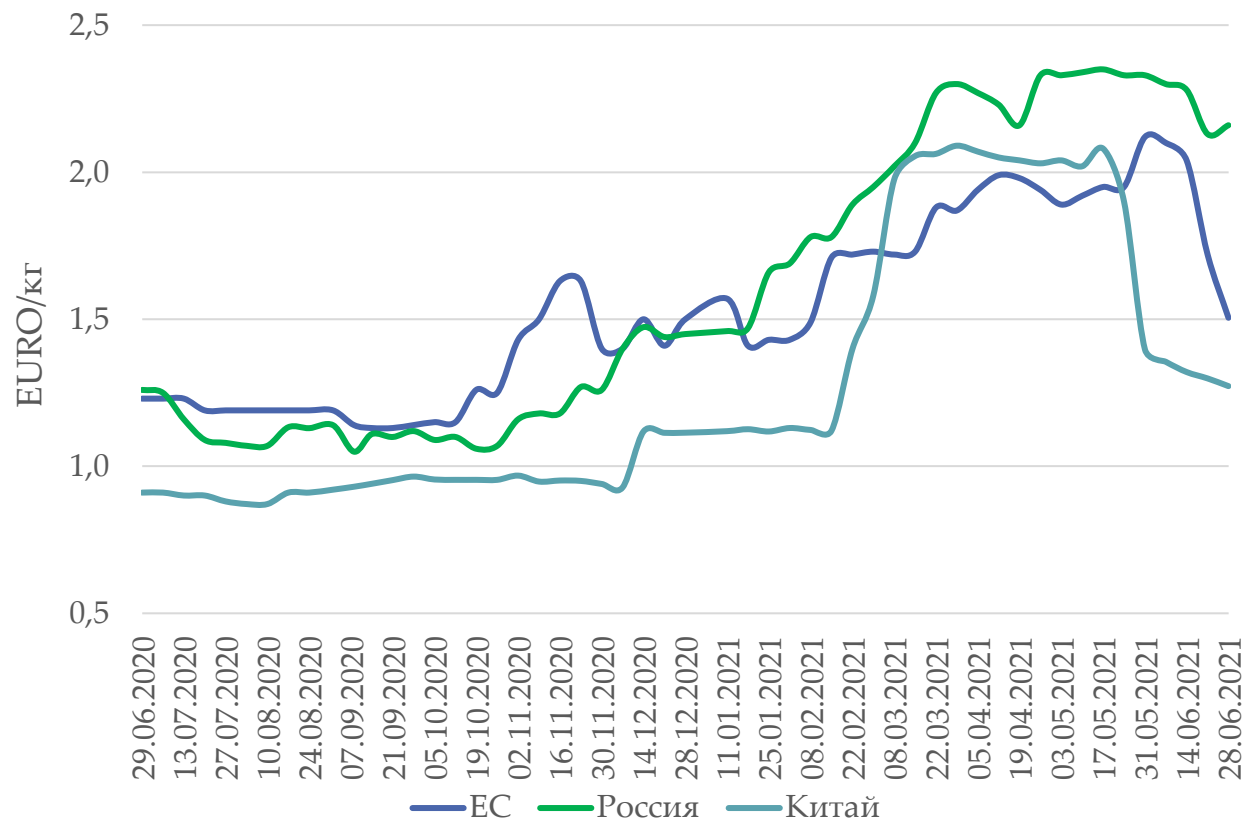
МЕТИОНИН

Евро/кг	28 июня 2021	29 июня 2020	% изменения
Евросоюз	2,66	2,21	20,4%
Россия	3,46	2,60	33,1%
Китай	2,27	2,18	4,0%
Средняя цена	2,80	2,33	20,0%



ТРЕОНИН

Евро/кг	28 июня 2021	29 июня 2020	% изменения
Евросоюз	1,51	1,23	22,4%
Россия	2,16	1,26	71,4%
Китай	1,27	0,91	39,8%
Средняя цена	1,65	1,13	45,2%



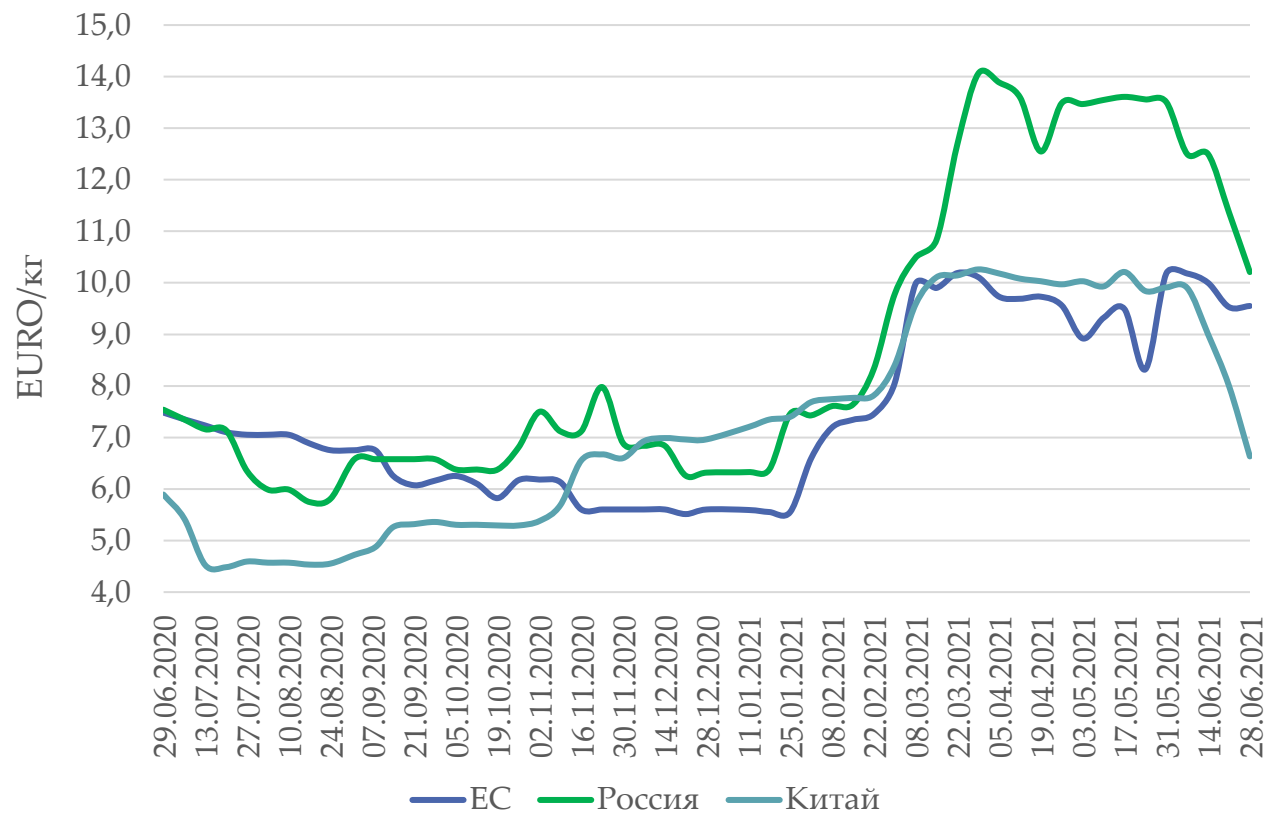
ЛИЗИН

Евро/кг	28 июня 2021	29 июня 2020	% изменения
Евросоюз	1,71	1,36	25,7%
Россия	2,62	1,53	71,2%
Китай	1,07	0,98	9,2%
Средняя цена	1,80	1,29	39,5%



ТРИПТОФАН

Евро/кг	28 июня 2021	29 июня 2020	% изменения
Евросоюз	9,55	7,48	27,7%
Россия	10,21	7,54	35,4%
Китай	6,63	5,89	12,6%
Средняя цена	8,80	6,97	26,2%



02

ВИТАМИНЫ

Витамин А

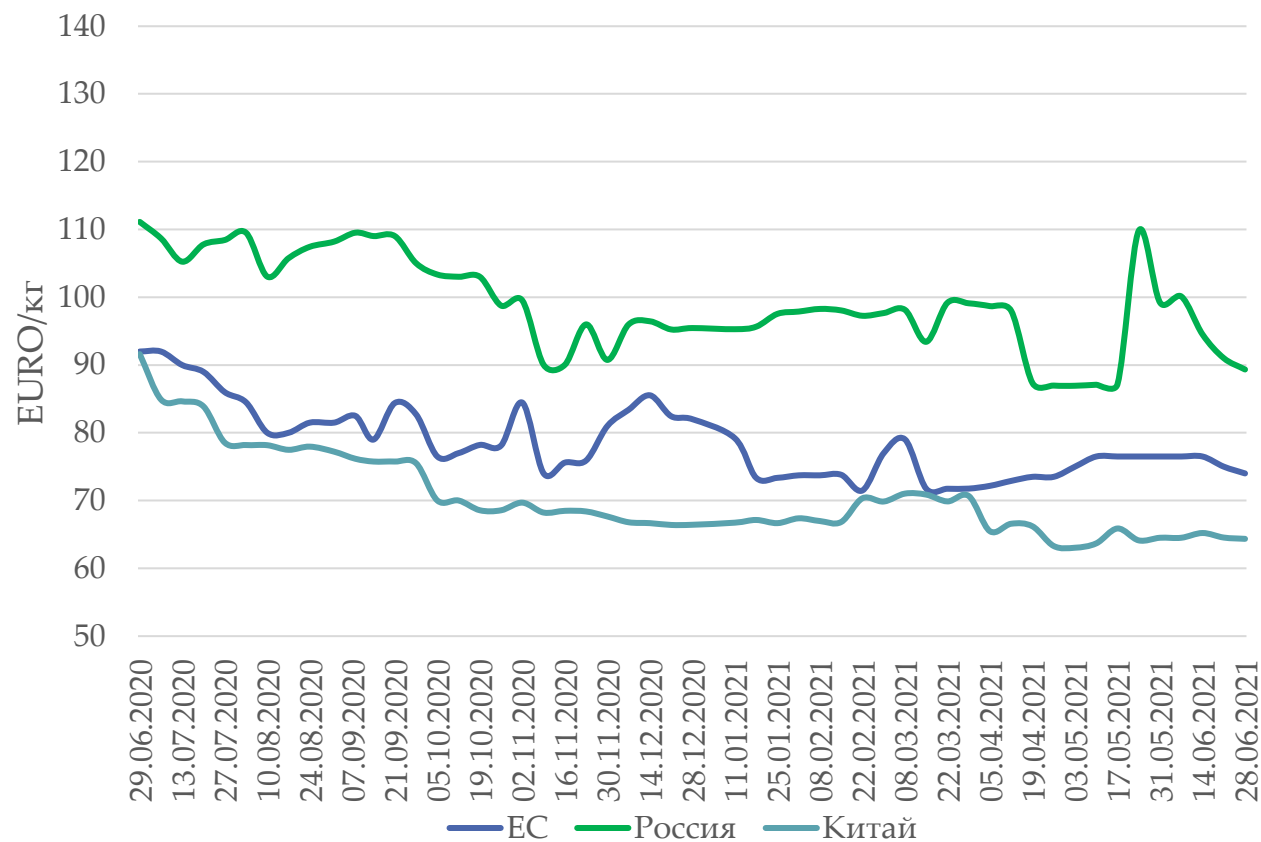
Витамин В2

Витамин D3

Витамин Е

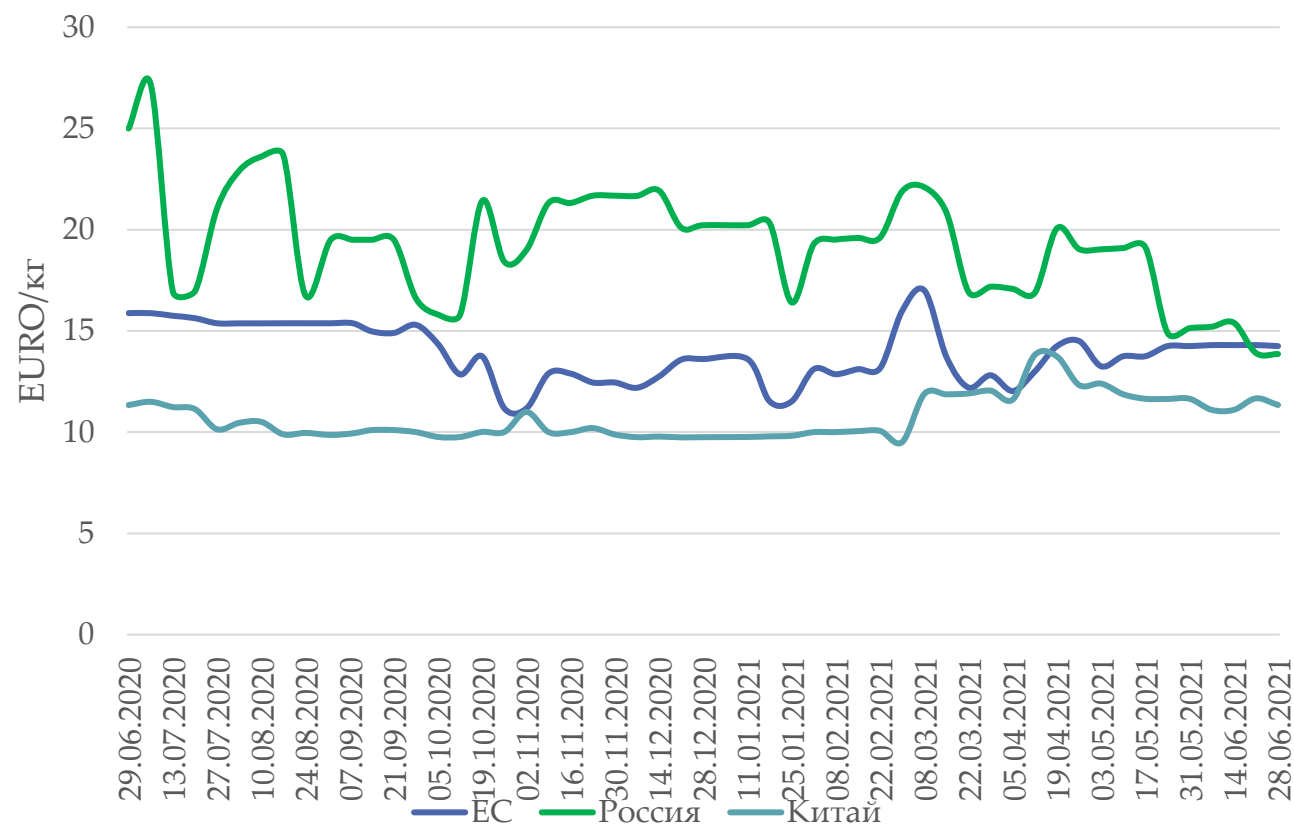
ВИТАМИН А

Евро/кг	28 июня 2021	29 июня 2020	% изменения
Евросоюз	74,0	92,0	-19,6%
Россия	89,3	111,1	-19,6%
Китай	64,3	91,6	-29,8%
Средняя цена	75,9	98,2	-22,7%



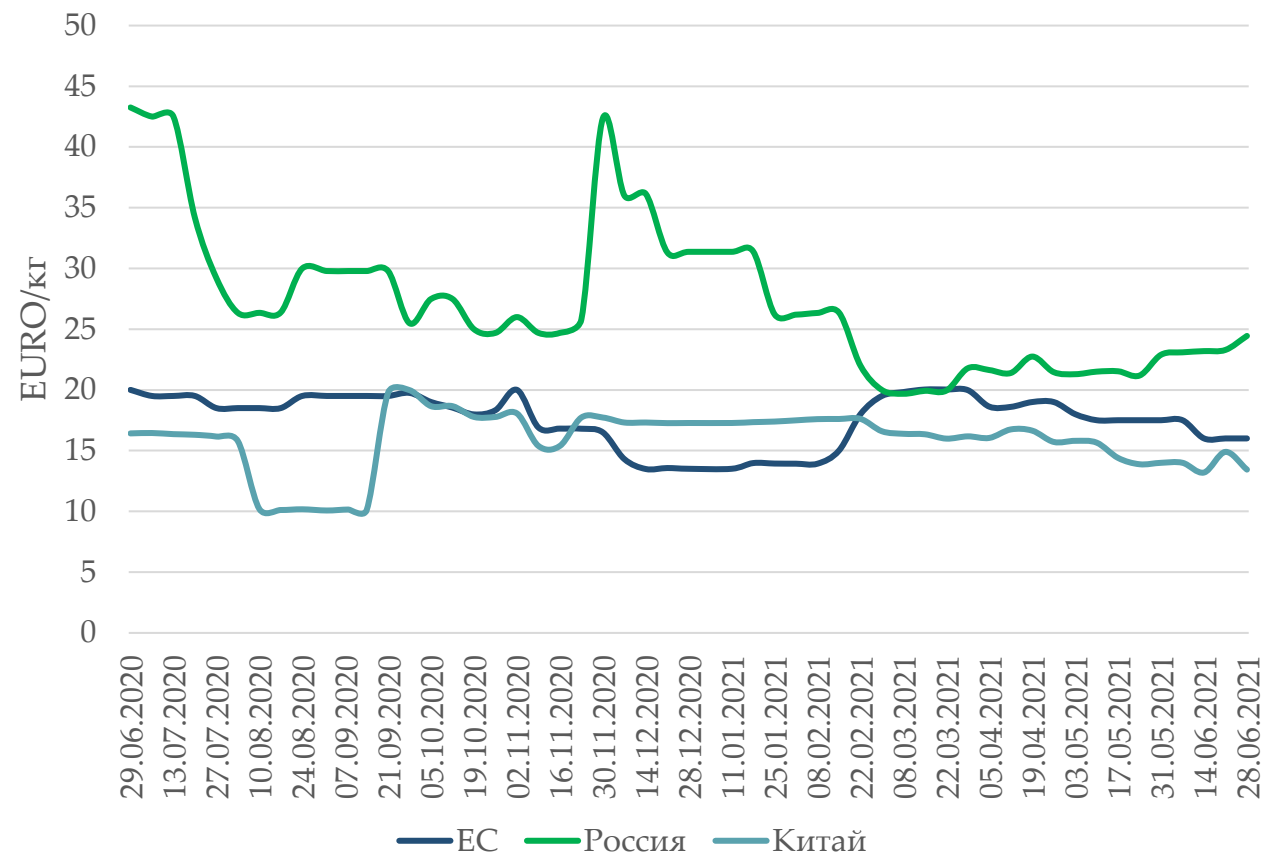
ВИТАМИН В2

Евро/кг	28 июня 2021	29 июня 2020	% изменения
Евросоюз	14,3	15,9	-10,3%
Россия	13,9	25,0	-44,6%
Китай	11,3	11,3	0,0%
Средняя цена	13,1	17,4	-24,5%



ВИТАМИН D3

Евро/кг	28 июня 2021	29 июня 2020	% изменения
Евросоюз	16,0	20,0	-20,0%
Россия	24,5	43,3	-43,5%
Китай	13,4	16,4	-18,2%
Средняя цена	18,0	26,6	-32,4%



ВИТАМИН Е

Евро/кг	28 июня 2021	29 июня 2020	% изменения за год
Евросоюз	10,5	7,4	41,3%
Россия	13,0	10,0	30,0%
Китай	10,3	7,5	38,3%
Средняя цена	11,3	8,3	35,9%

