

# ОПЕРАТИВНЫЙ МОНИТОРИНГ ЦЕН НА КОРМОВЫЕ ДОБАВКИ В РОССИИ

<http://feedlot.ru/>

[info@feedlot.ru](mailto:info@feedlot.ru)

+7 (495) 649-62-88

**04 август 2021**

Данный отчет предназначен только для использования сотрудниками компании-клиента. Ни одна часть отчета не может быть распространена, процитирована или размножена для использования вне компании-клиента без предварительного письменного разрешения от компании Feedlot. Цены, указанные в отчетах Feedlot - это оценка, основанная на информации, полученной от участников рынка и отраслевых союзов разных стран. Данная информация может быть использована как индикатор, а не рекомендация к цене продажи или приобретения.

01

## АМИНОКИСЛОТЫ

Метионин

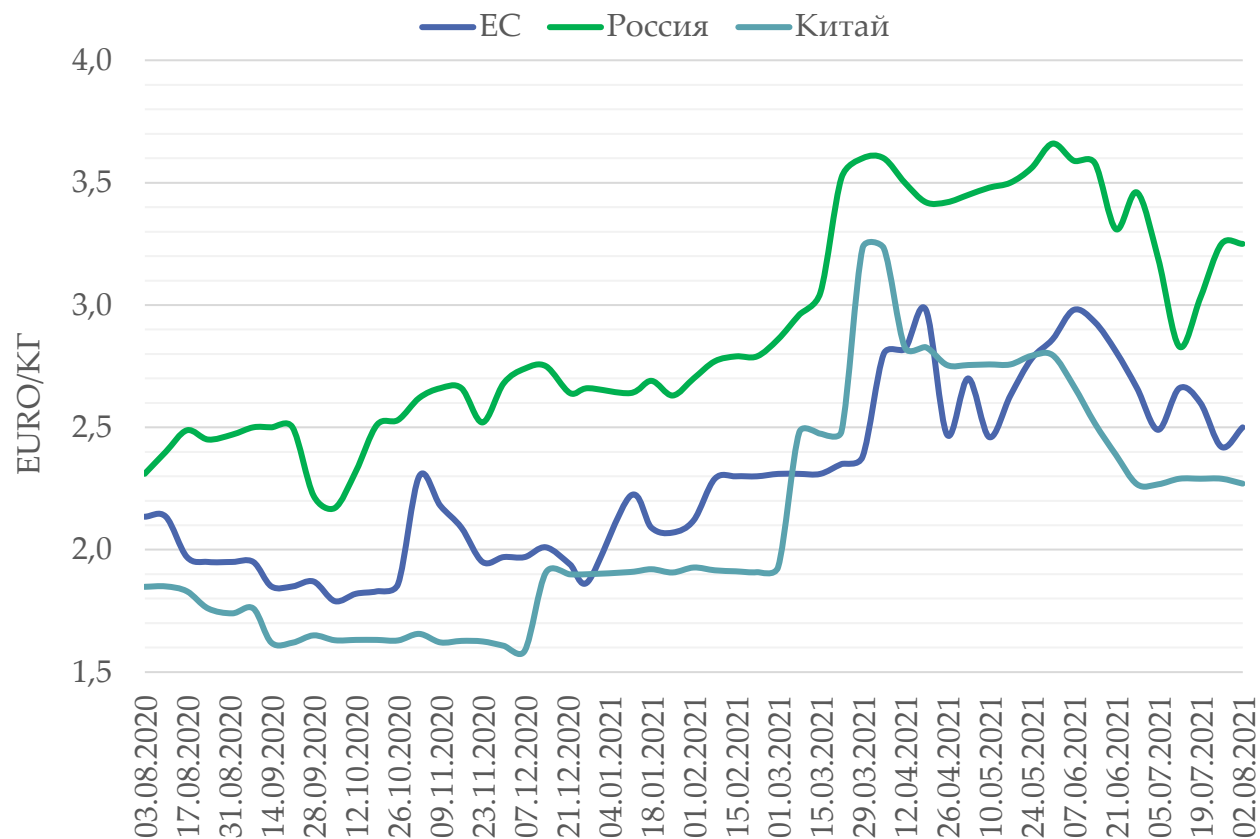
Лизин

Треонин

Триптофан

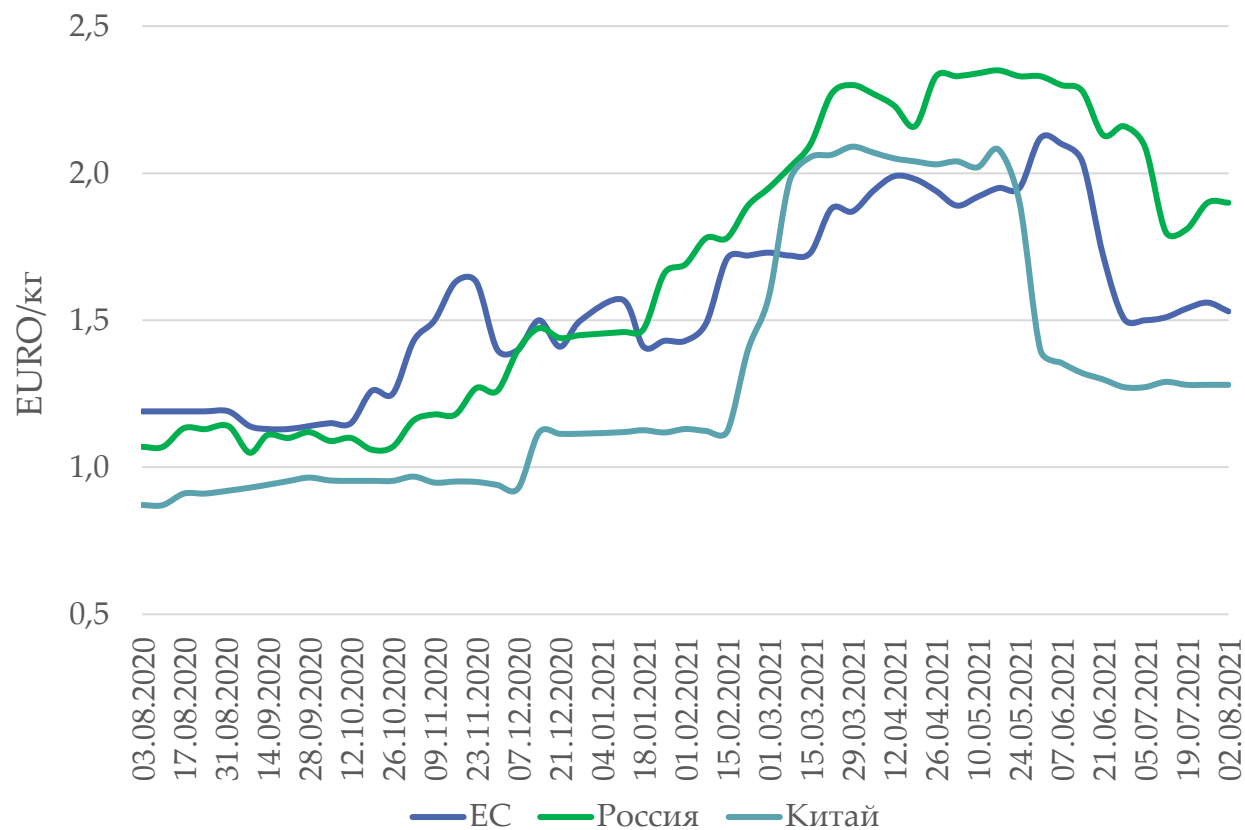
# МЕТИОНИН

Евро/кг	02 августа 2021	03 августа 2020	% изменения
Евросоюз	2,50	2,14	17,1%
Россия	3,25	2,31	40,7%
Китай	2,27	1,85	22,8%
<b>Средняя цена</b>	<b>2,67</b>	<b>2,10</b>	<b>27,4%</b>



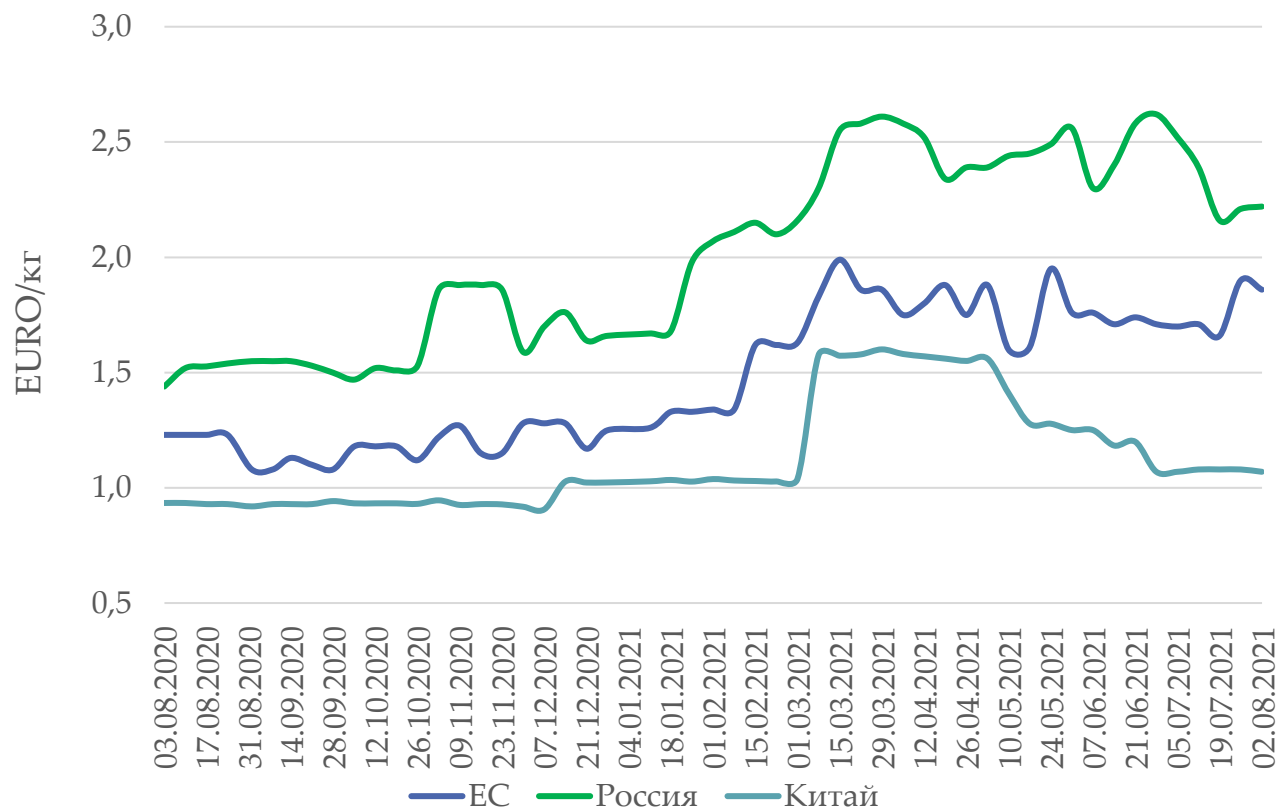
# ТРЕОНИН

Евро/кг	02 августа 2021	03 августа 2020	% изменения
Евросоюз	1,53	1,19	28,6%
Россия	1,90	1,07	77,6%
Китай	1,28	0,87	46,9%
<b>Средняя цена</b>	<b>1,57</b>	<b>1,04</b>	<b>50,4%</b>



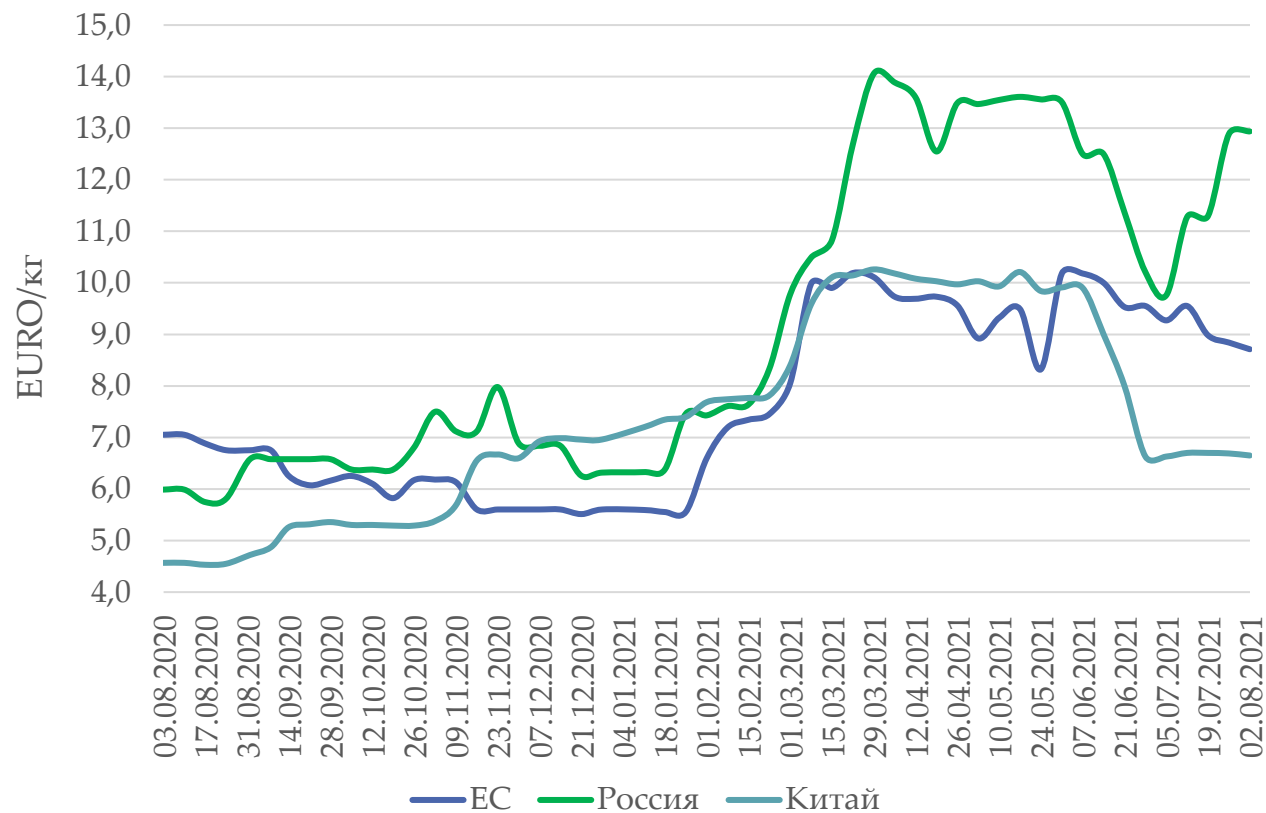
## ЛИЗИН

Евро/кг	02 августа 2021	03 августа 2020	% изменения
Евросоюз	1,86	1,23	51,2%
Россия	2,22	1,44	54,2%
Китай	1,07	0,93	14,5%
<b>Средняя цена</b>	<b>1,72</b>	<b>1,20</b>	<b>42,9%</b>



# ТРИПТОФАН

Евро/кг	02 августа 2021	03 августа 2020	% изменения
Евросоюз	8,71	7,05	23,5%
Россия	12,9	5,99	116,0%
Китай	6,65	4,57	45,6%
<b>Средняя цена</b>	<b>9,43</b>	<b>5,87</b>	<b>60,7%</b>



# 02

## ВИТАМИНЫ

Витамин А

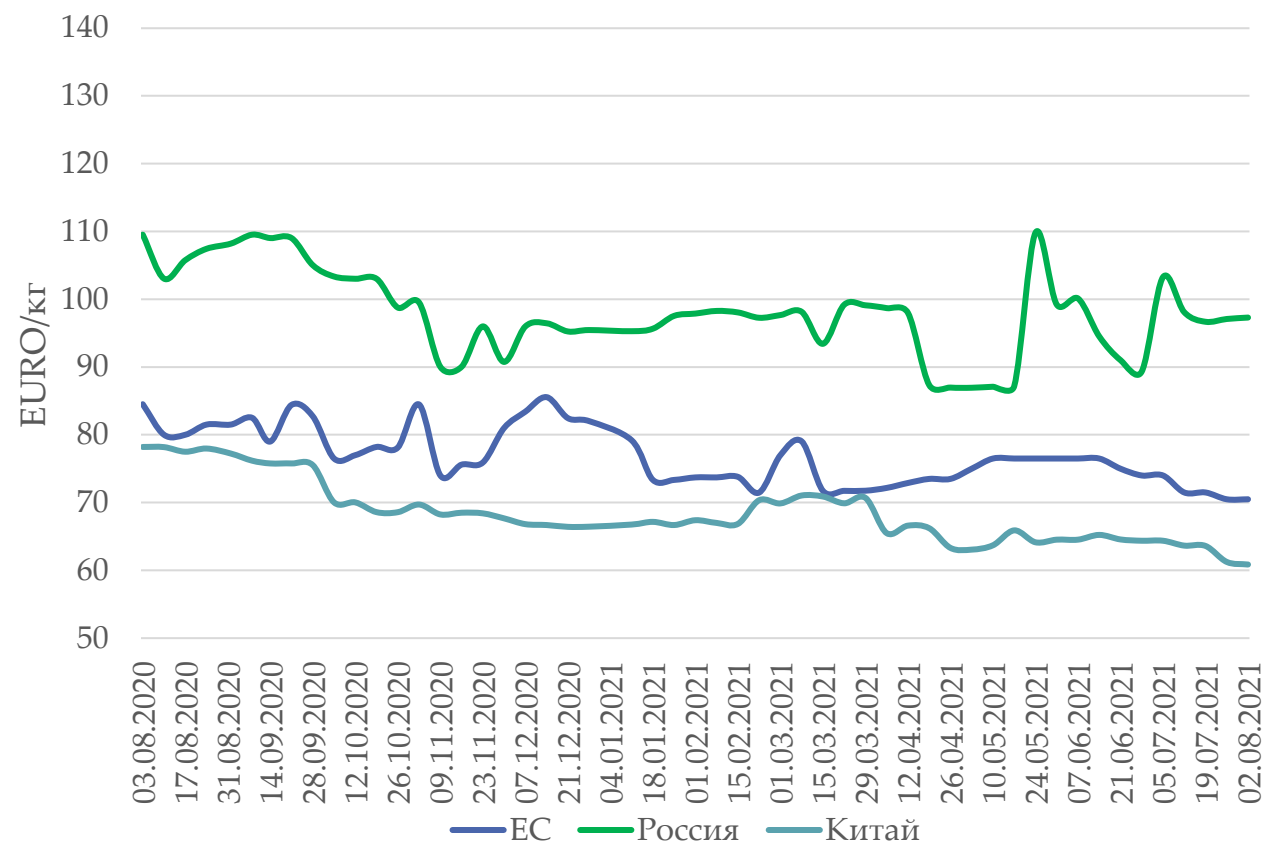
Витамин В2

Витамин D3

Витамин Е

## ВИТАМИН А

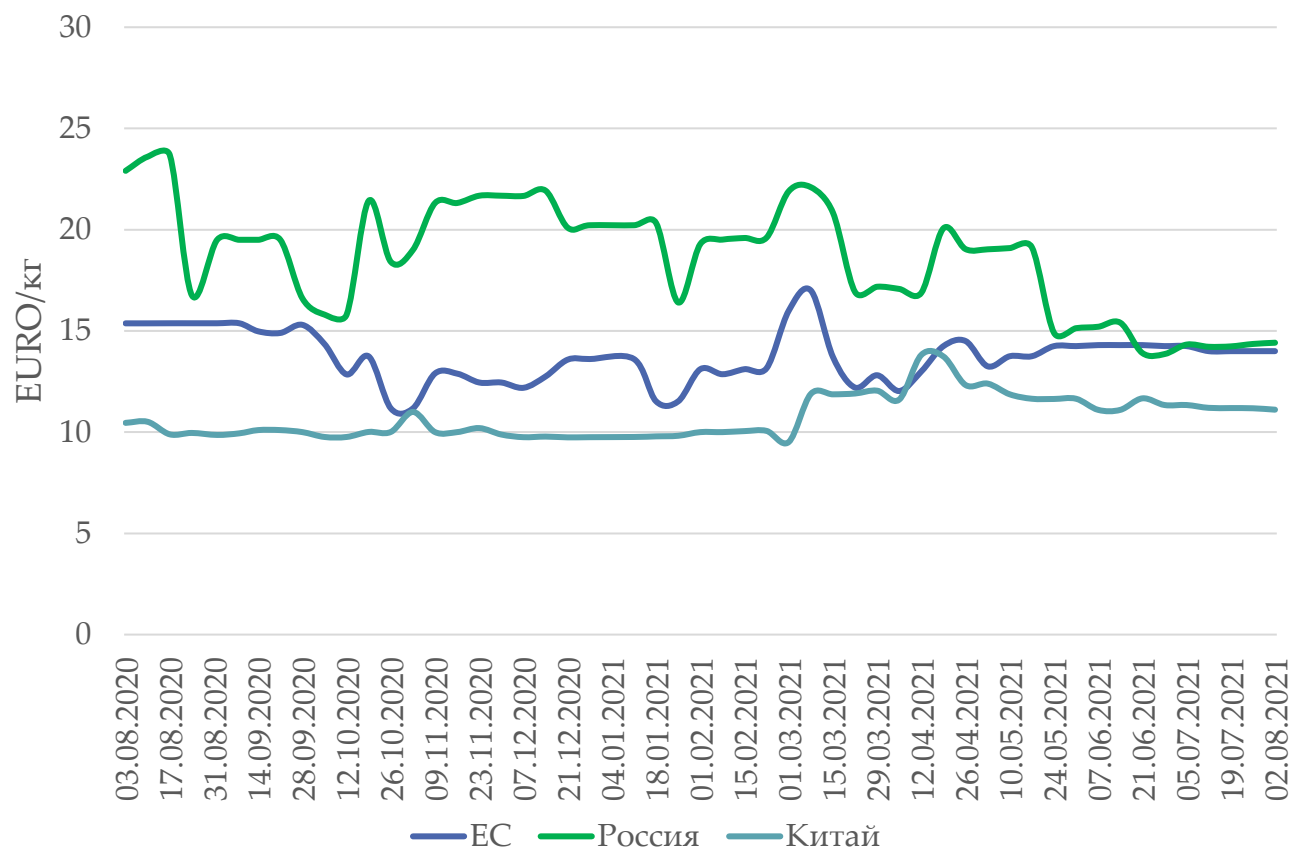
Евро/кг	02 августа 2021	03 августа 2020	% изменения
Евросоюз	70,5	84,5	-16,6%
Россия	97,3	109,5	-11,2%
Китай	60,8	78,2	-22,2%
<b>Средняя цена</b>	<b>76,2</b>	<b>90,7</b>	<b>-16,0%</b>





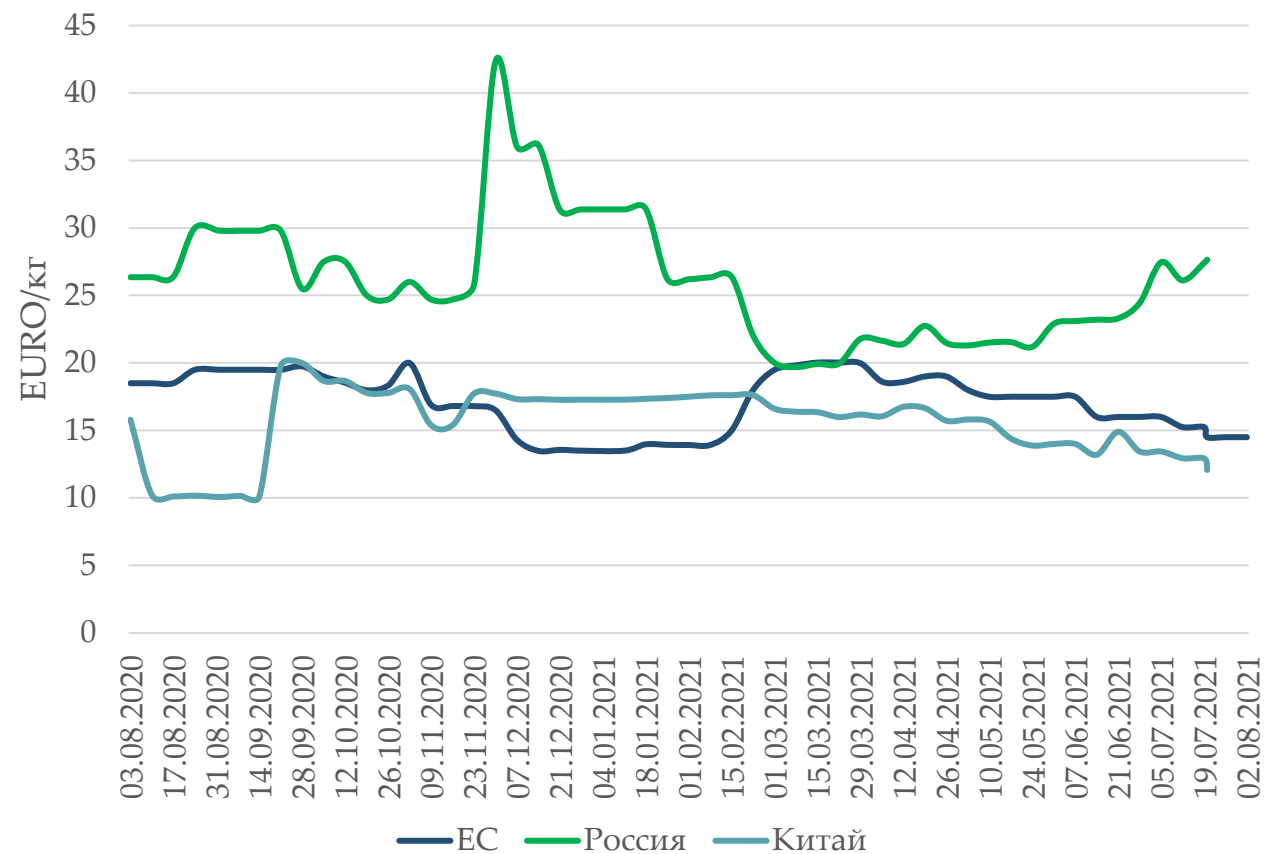
## ВИТАМИН В2

Евро/кг	02 августа 2021	03 августа 2020	% изменения
Евросоюз	14,0	15,4	-8,9%
Россия	14,4	22,9	-37,1%
Китай	11,1	10,5	6,2%
<b>Средняя цена</b>	<b>13,2</b>	<b>16,2</b>	<b>-18,9%</b>



## ВИТАМИН D3

Евро/кг	02 августа 2021	03 августа 2020	% изменения
Евросоюз	14,5	18,5	-21,6%
Россия	27,8	26,4	5,4%
Китай	12,0	15,8	-24,0%
<b>Средняя цена</b>	<b>18,1</b>	<b>20,2</b>	<b>-10,5%</b>



## ВИТАМИН Е

Евро/кг	02 августа 2021	03 августа 2020	% изменения за год
Евросоюз	9,75	7,0	39,3%
Россия	10,7	9,0	18,9%
Китай	8,21	6,6	23,9%
<b>Средняя цена</b>	<b>9,6</b>	<b>7,6</b>	<b>26,7%</b>

