

ОПЕРАТИВНЫЙ МОНИТОРИНГ ЦЕН НА КОРМОВЫЕ ДОБАВКИ В РОССИИ

<http://feedlot.ru/>

info@feedlot.ru

+7 (495) 649-62-88

11 август 2021

Данный отчет предназначен только для использования сотрудниками компании-клиента. Ни одна часть отчета не может быть распространена, процитирована или размножена для использования вне компании-клиента без предварительного письменного разрешения от компании Feedlot. Цены, указанные в отчетах Feedlot - это оценка, основанная на информации, полученной от участников рынка и отраслевых союзов разных стран. Данная информация может быть использована как индикатор, а не рекомендация к цене продажи или приобретения.

01

АМИНОКИСЛОТЫ

Метионин

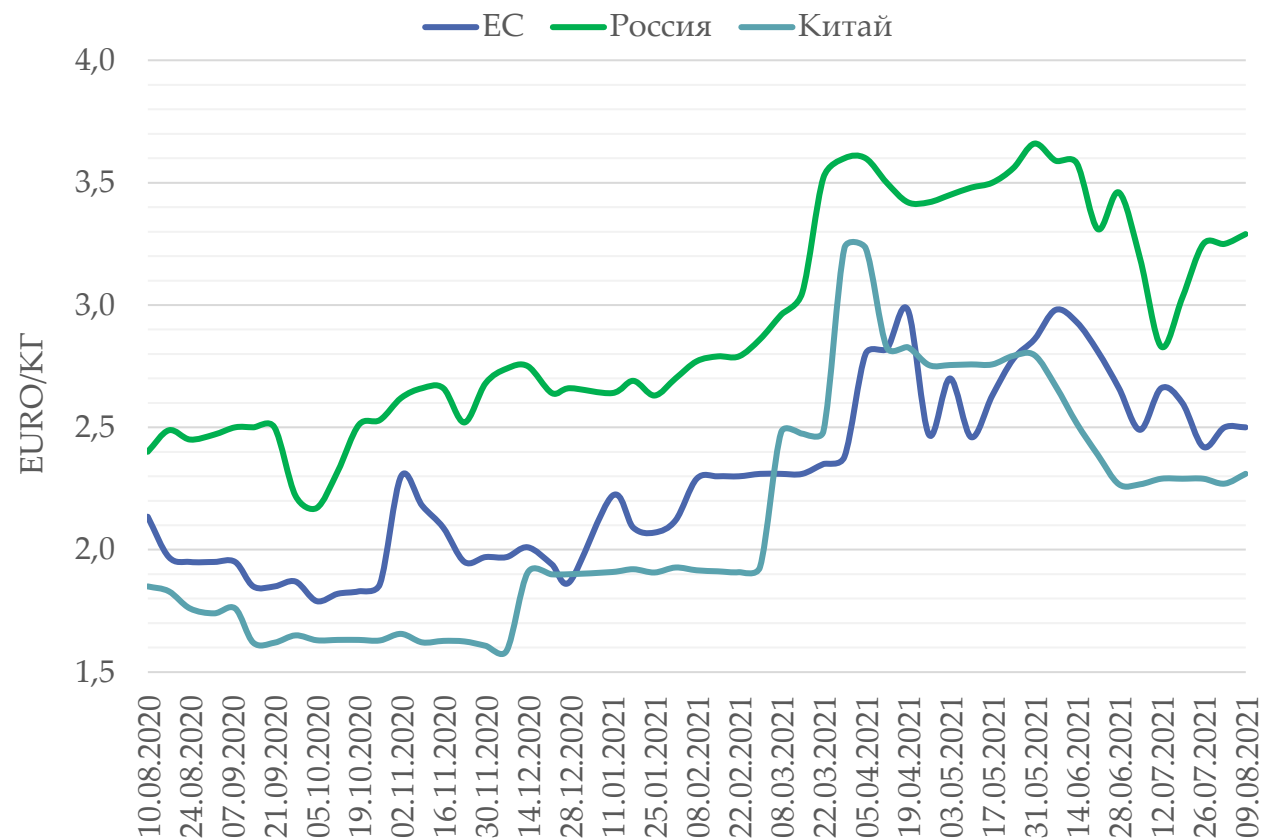
Лизин

Треонин

Триптофан

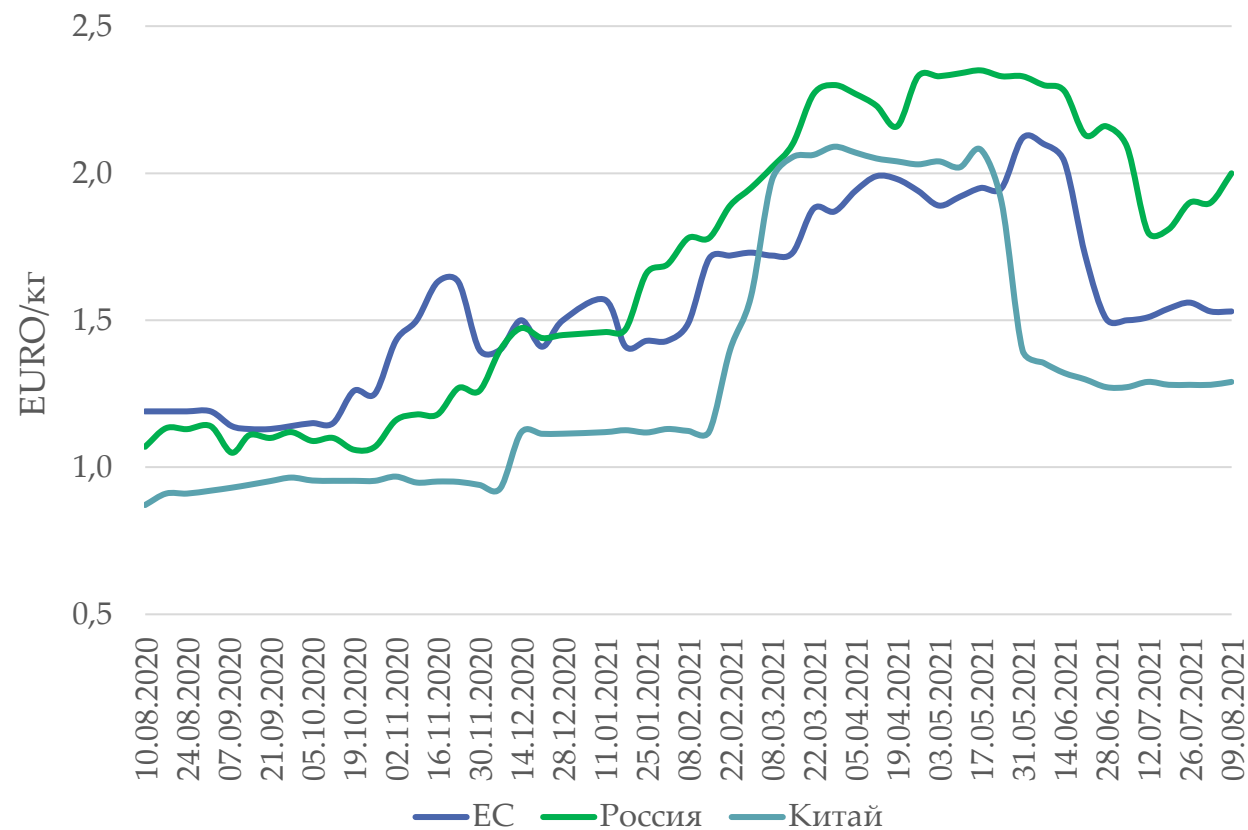
МЕТИОНИН

Евро/кг	09 августа 2021	10 августа 2020	% изменения
Евросоюз	2,50	2,14	17,1%
Россия	3,29	2,40	37,1%
Китай	2,31	1,85	24,9%
Средняя цена	2,70	2,13	26,9%



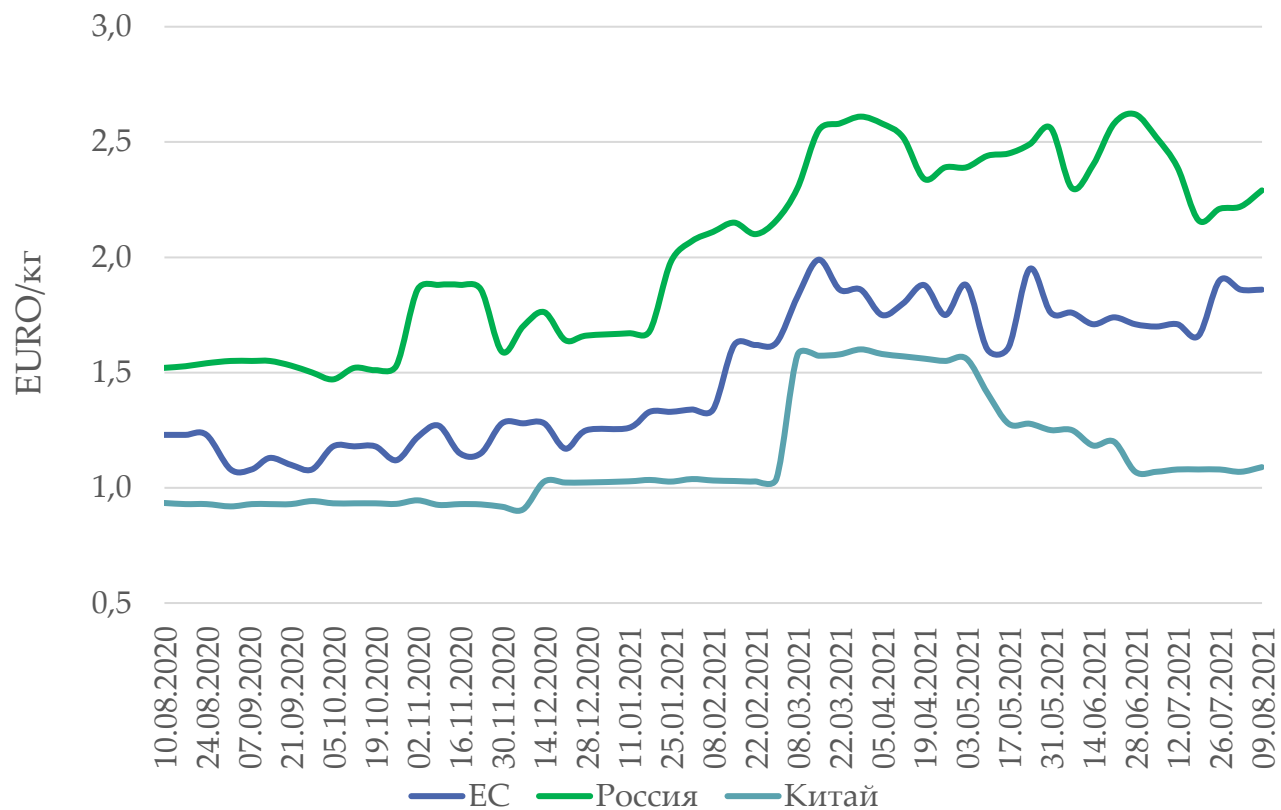
ТРЕОНИН

Евро/кг	09 августа 2021	10 августа 2020	% изменения
Евросоюз	1,53	1,19	28,6%
Россия	2,0	1,07	86,9%
Китай	1,3	0,87	48,1%
Средняя цена	1,61	1,04	53,9%



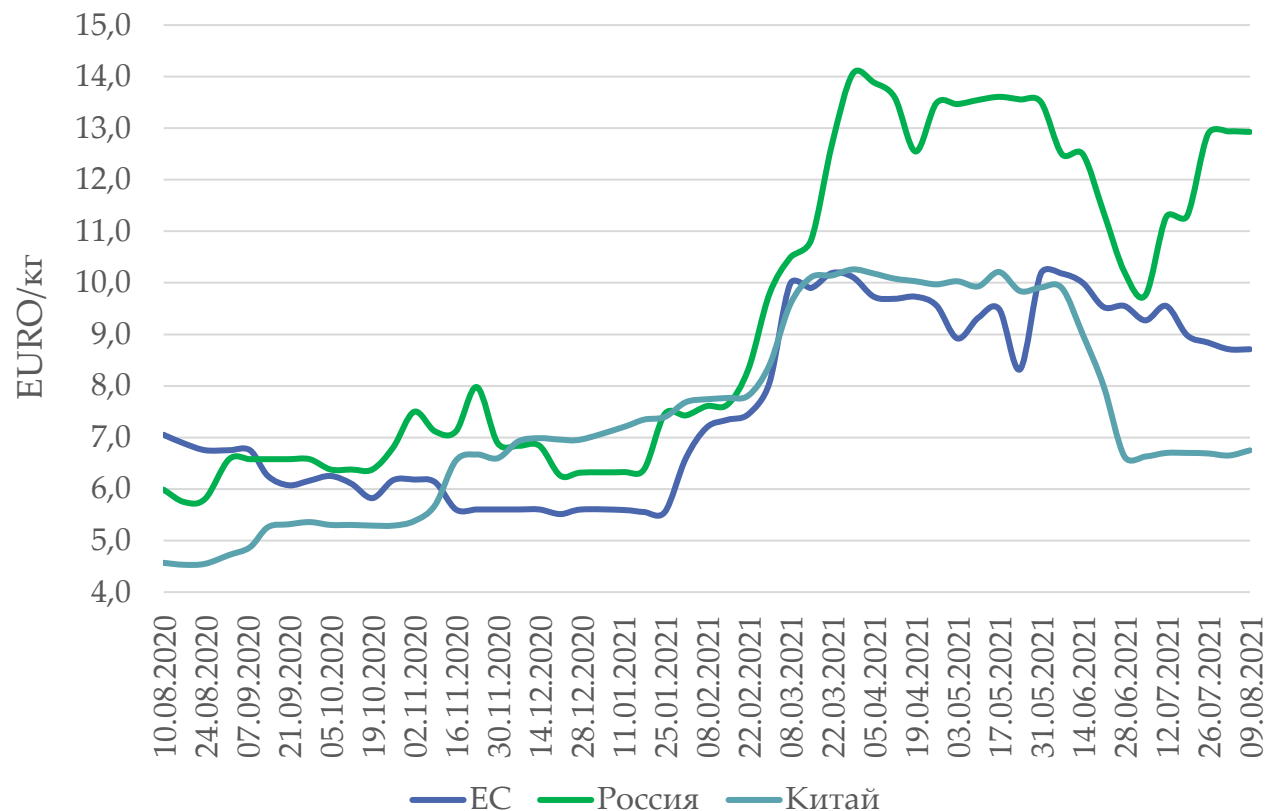
ЛИЗИН

Евро/кг	09 августа 2021	10 августа 2020	% изменения
Евросоюз	1,86	1,23	51,2%
Россия	2,29	1,52	50,7%
Китай	1,09	0,93	16,6%
Средняя цена	1,75	1,23	42,2%



ТРИПТОФАН

Евро/кг	09 августа 2021	10 августа 2020	% изменения
Евросоюз	8,71	7,05	23,5%
Россия	12,9	5,99	115,9%
Китай	6,8	4,57	47,8%
Средняя цена	9,46	5,87	61,2%



02

ВИТАМИНЫ

Витамин А

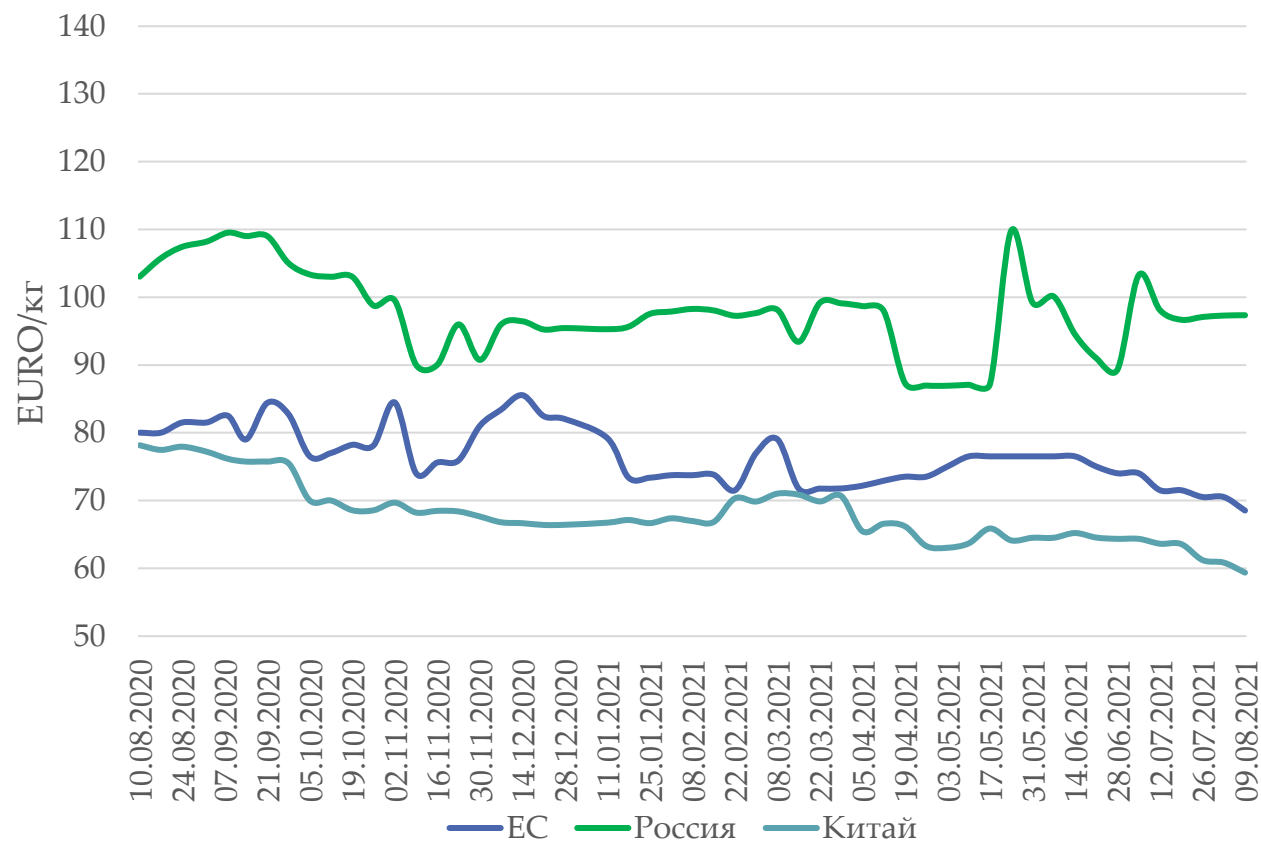
Витамин В2

Витамин D3

Витамин Е

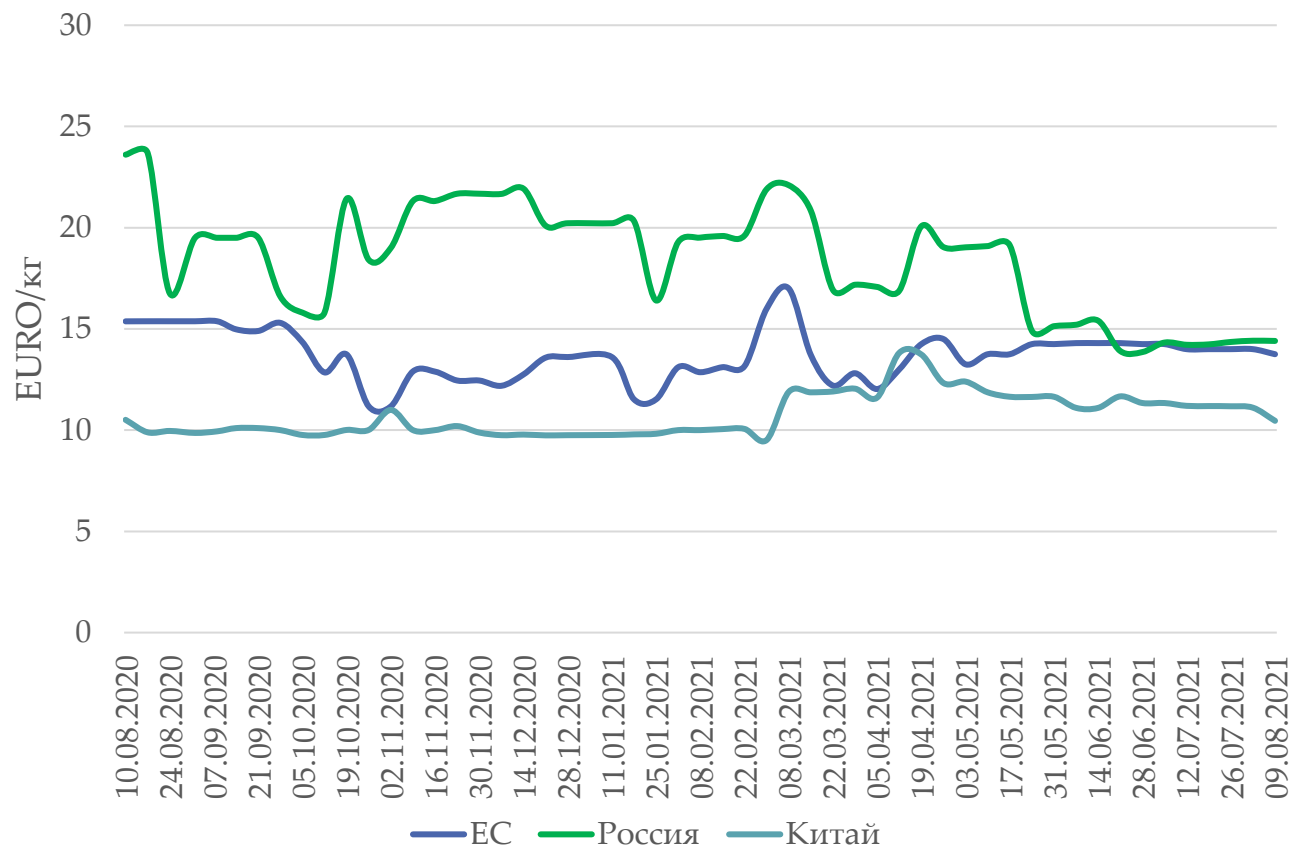
ВИТАМИН А

Евро/кг	09 августа 2021	10 августа 2020	% изменения
Евросоюз	68,5	80,0	-14,4%
Россия	97,3	103,0	-5,5%
Китай	59,4	78,2	-24,1%
Средняя цена	75,1	87,1	-13,8%



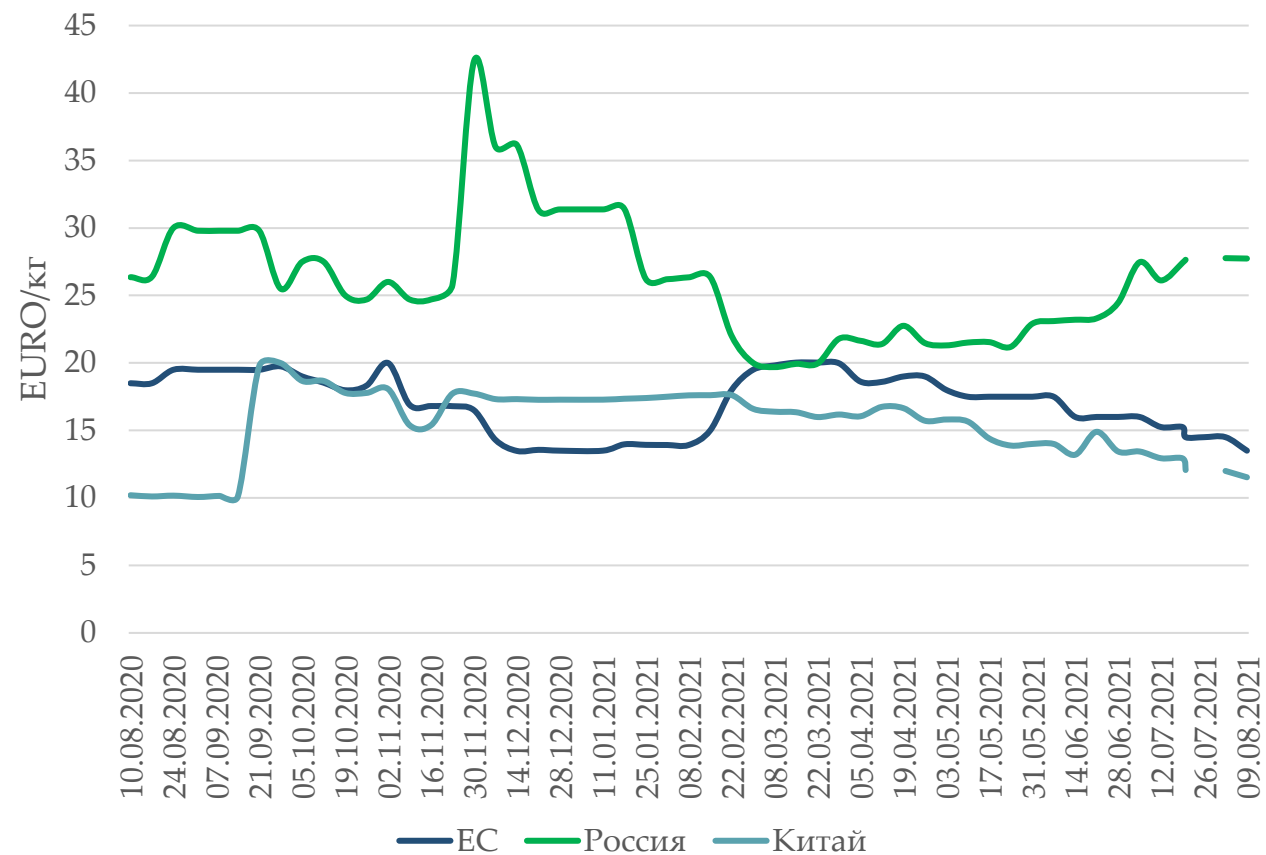
ВИТАМИН В2

Евро/кг	09 августа 2021	10 августа 2020	% изменения
Евросоюз	13,8	15,4	-10,6%
Россия	14,4	23,6	-39,0%
Китай	10,5	10,5	-0,5%
Средняя цена	12,9	16,5	-22,0%



ВИТАМИН D3

Евро/кг	09 августа 2021	10 августа 2020	% изменения
Евросоюз	13,5	18,5	-27,0%
Россия	27,7	26,4	5,2%
Китай	11,5	10,2	13,0%
Средняя цена	17,6	18,4	-4,2%



ВИТАМИН Е

Евро/кг	09 августа 2021	10 августа 2020	% изменения за год
Евросоюз	9,8	7,0	39,3%
Россия	10,7	8,8	22,0%
Китай	8,3	6,6	25,7%
Средняя цена	9,6	7,5	28,5%

