

ОПЕРАТИВНЫЙ МОНИТОРИНГ ЦЕН НА КОРМОВЫЕ ДОБАВКИ В РОССИИ

<http://feedlot.ru/>

info@feedlot.ru

+7 (495) 649-62-88

18 август 2021

Данный отчет предназначен только для использования сотрудниками компании-клиента. Ни одна часть отчета не может быть распространена, процитирована или размножена для использования вне компании-клиента без предварительного письменного разрешения от компании Feedlot. Цены, указанные в отчетах Feedlot - это оценка, основанная на информации, полученной от участников рынка и отраслевых союзов разных стран. Данная информация может быть использована как индикатор, а не рекомендация к цене продажи или приобретения.

01

АМИНОКИСЛОТЫ

Метионин

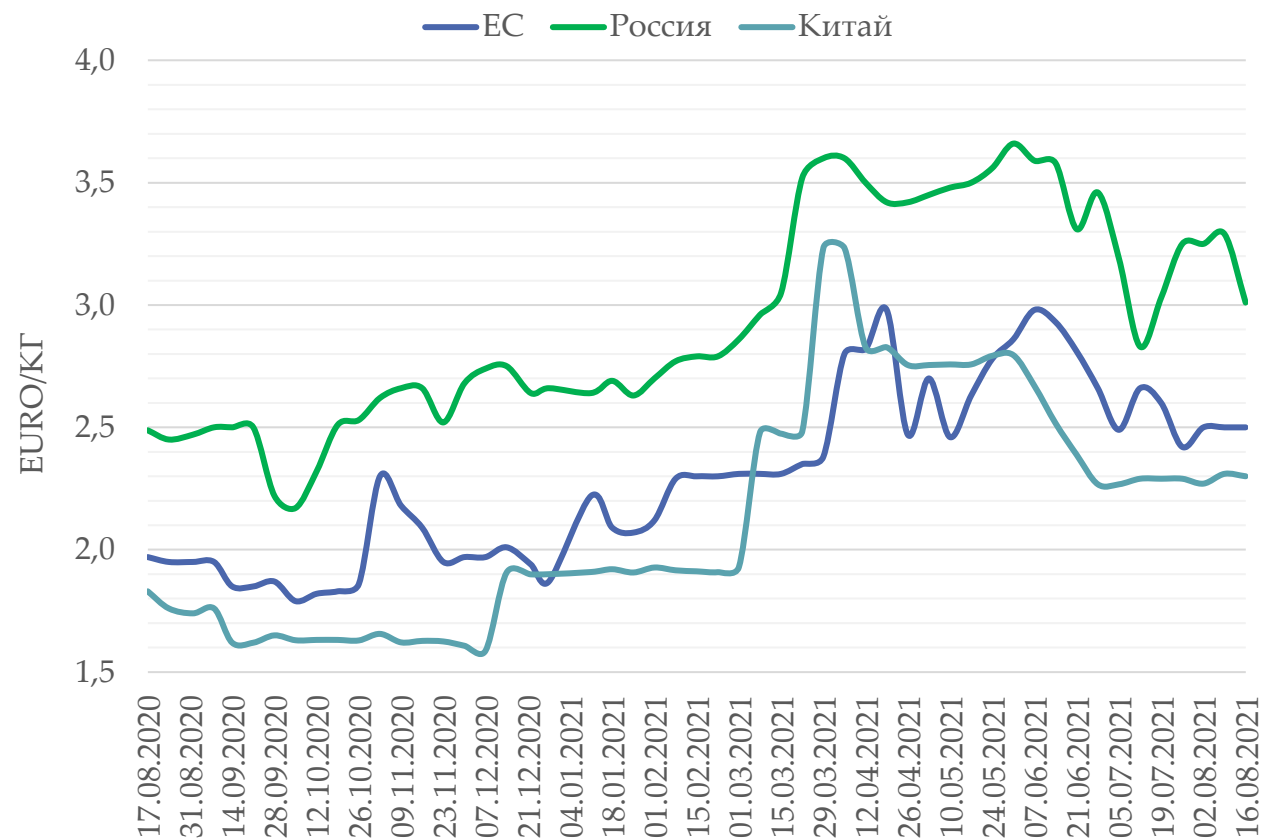
Лизин

Треонин

Триптофан

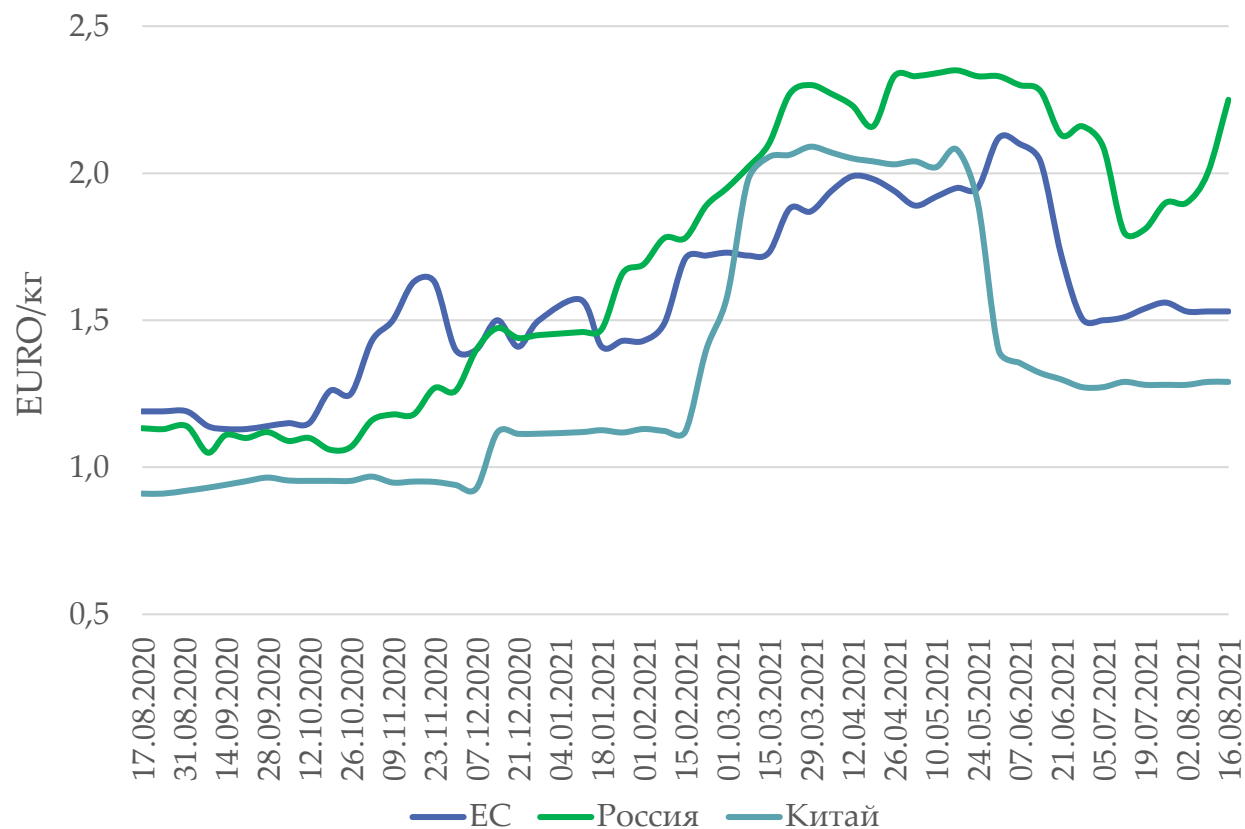
МЕТИОНИН

Евро/кг	16 августа 2021	17 августа 2020	% изменения
Евросоюз	2,50	1,97	26,9%
Россия	3,01	2,49	21,0%
Китай	2,30	1,83	25,7%
Средняя цена	2,60	2,10	24,2%



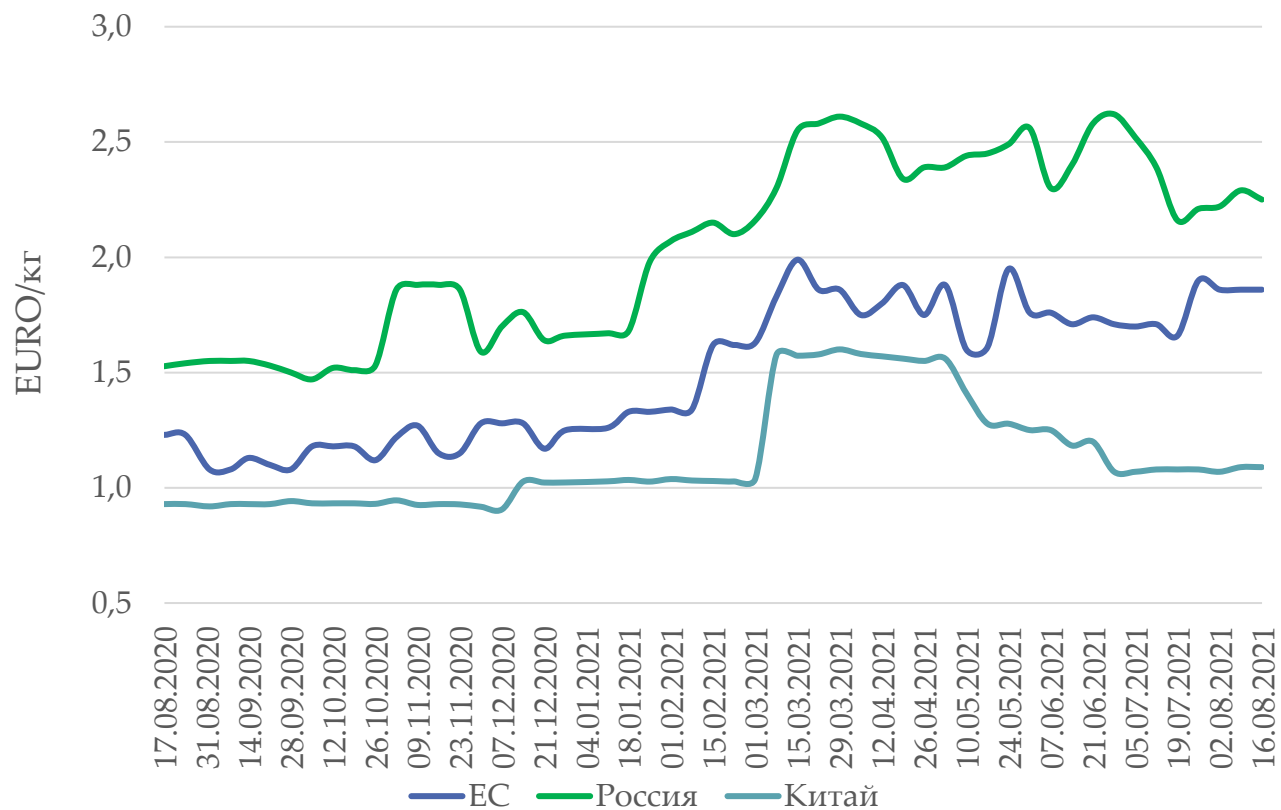
ТРЕОНИН

Евро/кг	16 августа 2021	17 августа 2020	% изменения
Евросоюз	1,53	1,19	28,6%
Россия	2,25	1,13	76,5%
Китай	1,29	0,91	41,8%
Средняя цена	1,61	1,08	49,1%



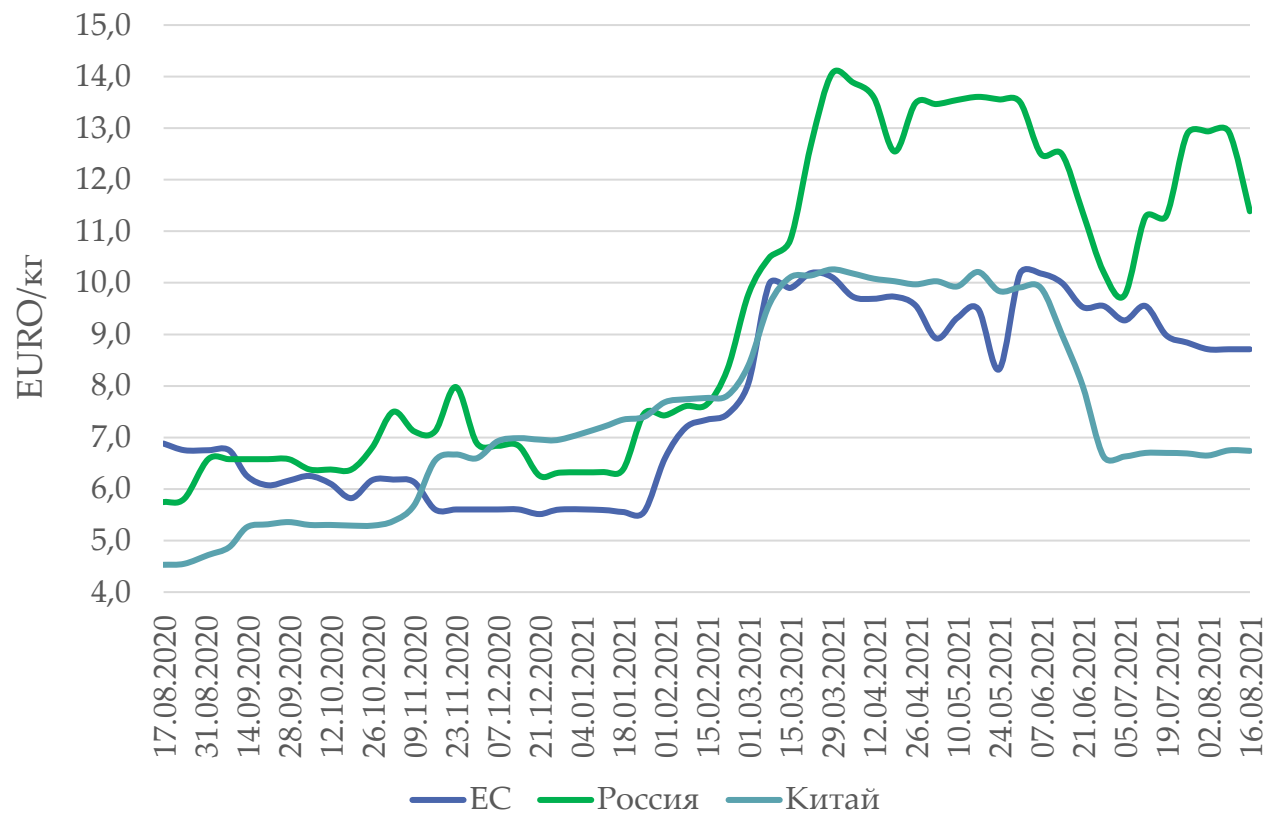
ЛИЗИН

Евро/кг	16 августа 2021	17 августа 2020	% изменения
Евросоюз	1,86	1,23	51,2%
Россия	2,25	1,53	47,3%
Китай	1,09	0,93	17,2%
Средняя цена	1,73	1,23	41,0%



ТРИПТОФАН

Евро/кг	16 августа 2021	17 августа 2020	% изменения
Евросоюз	8,71	6,88	26,6%
Россия	11,39	5,75	98,2%
Китай	6,74	4,53	48,8%
Средняя цена	8,95	5,72	56,4%



02

ВИТАМИНЫ

Витамин А

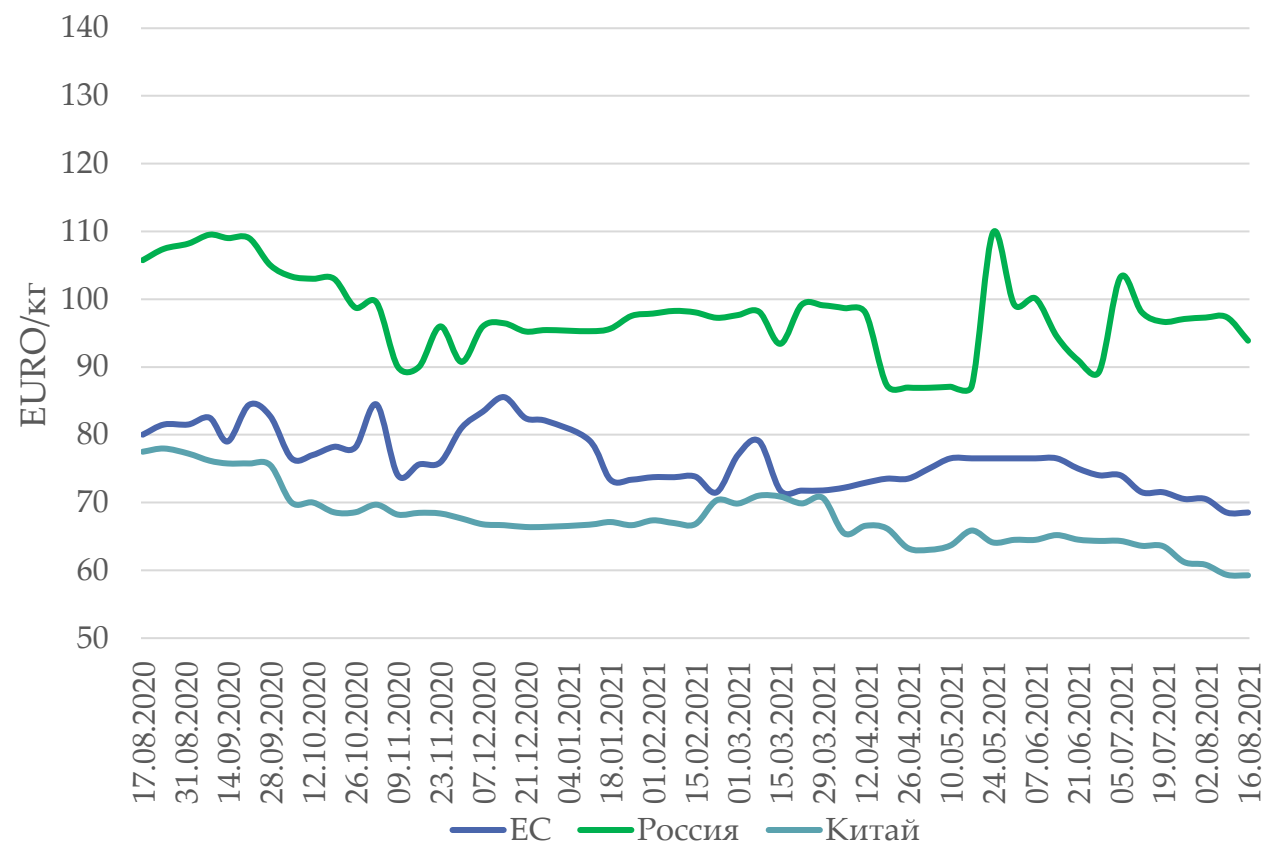
Витамин В2

Витамин D3

Витамин Е

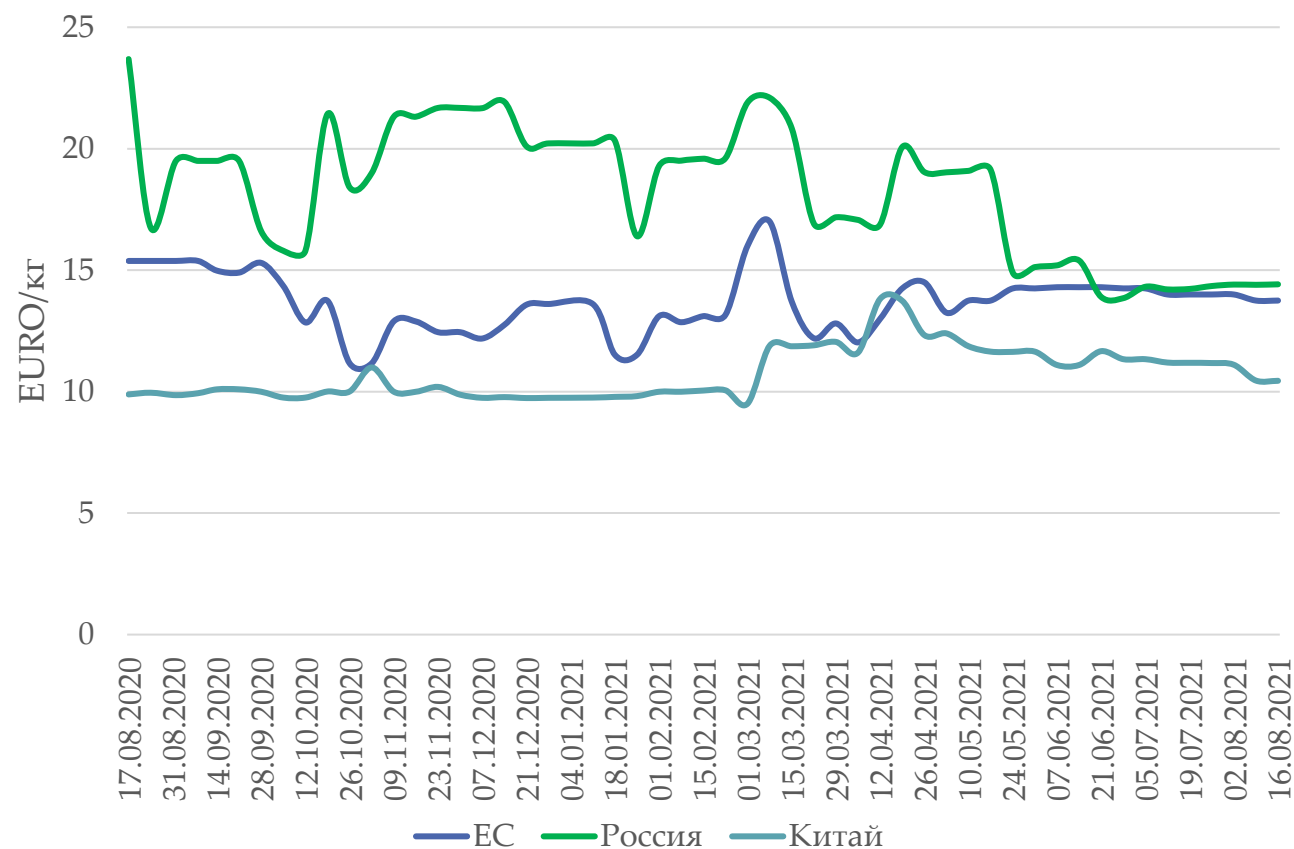
ВИТАМИН А

Евро/кг	16 августа 2021	17 августа 2020	% изменения
Евросоюз	68,5	80,0	-14,4%
Россия	93,9	105,7	-11,2%
Китай	59,3	77,5	-23,5%
Средняя цена	73,9	87,7	-15,8%



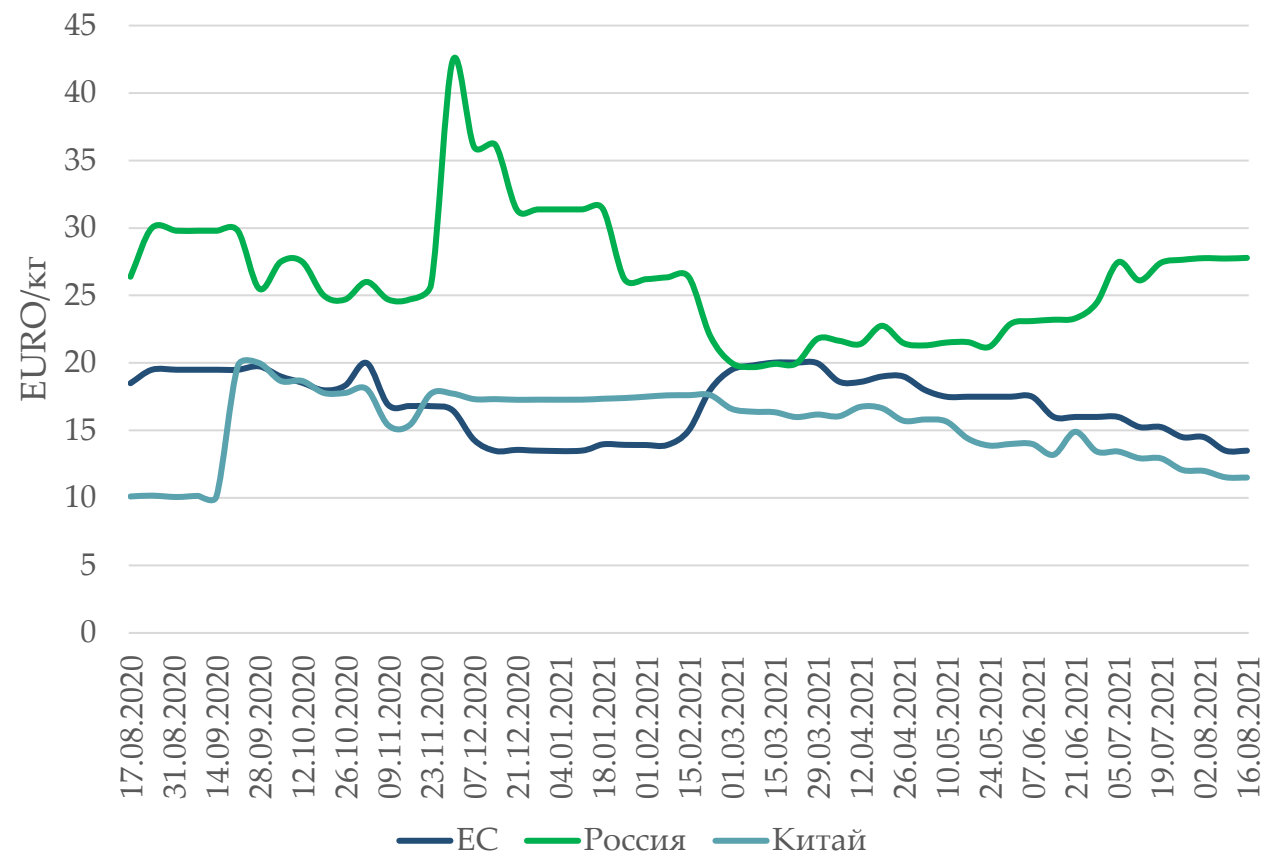
ВИТАМИН В2

Евро/кг	16 августа 2021	17 августа 2020	% изменения
Евросоюз	13,8	15,4	-10,6%
Россия	14,4	23,7	-39,2%
Китай	10,5	9,9	5,8%
Средняя цена	12,9	16,3	-21,1%



ВИТАМИН D3

Евро/кг	16 августа 2021	17 августа 2020	% изменения
Евросоюз	13,5	18,5	-27,0%
Россия	27,8	26,4	5,3%
Китай	11,5	10,1	13,8%
Средняя цена	17,6	18,3	-4,0%



ВИТАМИН Е

Евро/кг	16 августа 2021	17 августа 2020	% изменения за год
Евросоюз	9,75	7,00	39,3%
Россия	10,80	8,75	23,4%
Китай	8,31	6,48	28,2%
Средняя цена	9,62	7,41	29,8%

