

# ОПЕРАТИВНЫЙ МОНИТОРИНГ ЦЕН НА КОРМОВЫЕ ДОБАВКИ В РОССИИ

<http://feedlot.ru/>

[info@feedlot.ru](mailto:info@feedlot.ru)

+7 (495) 649-62-88

**27 август 2021**

Данный отчет предназначен только для использования сотрудниками компании-клиента. Ни одна часть отчета не может быть распространена, процитирована или размножена для использования вне компании-клиента без предварительного письменного разрешения от компании Feedlot. Цены, указанные в отчетах Feedlot - это оценка, основанная на информации, полученной от участников рынка и отраслевых союзов разных стран. Данная информация может быть использована как индикатор, а не рекомендация к цене продажи или приобретения.

01

## АМИНОКИСЛОТЫ

Метионин

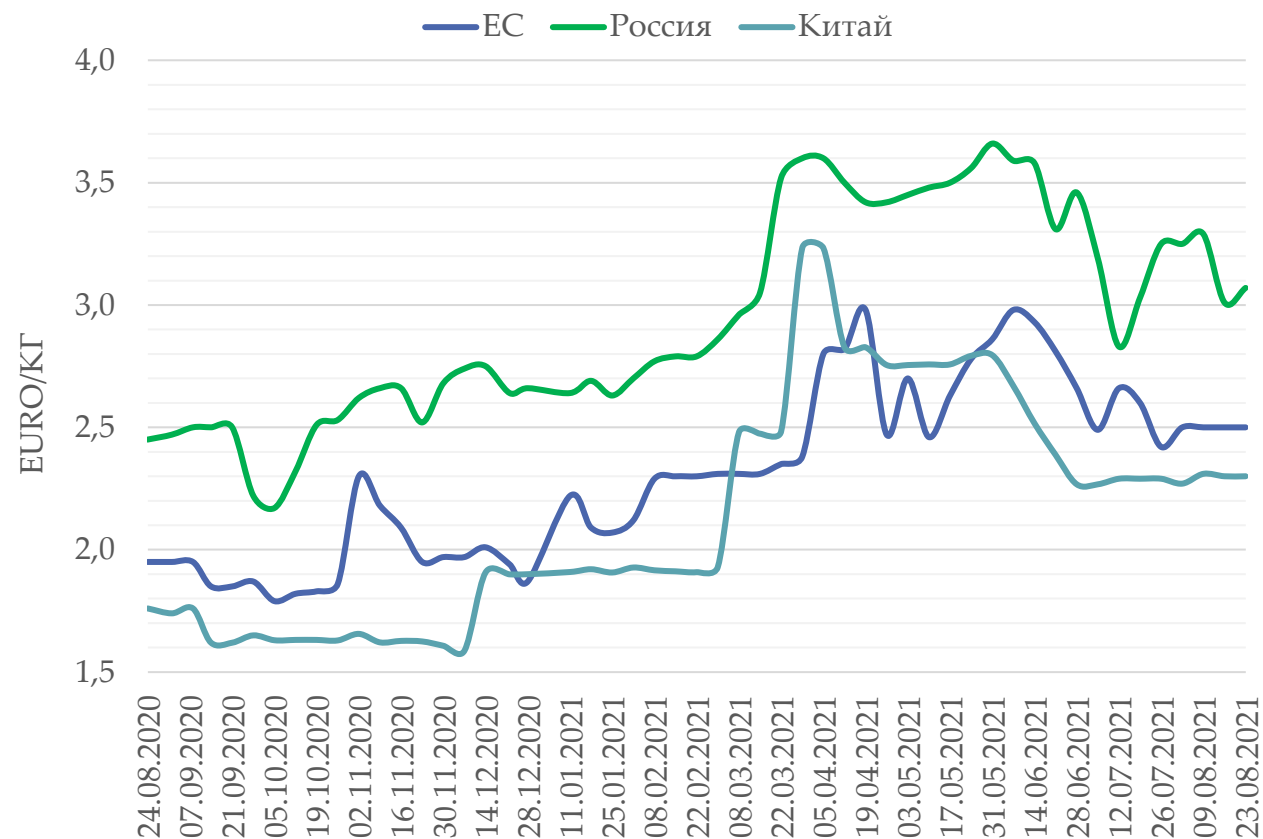
Лизин

Треонин

Триптофан

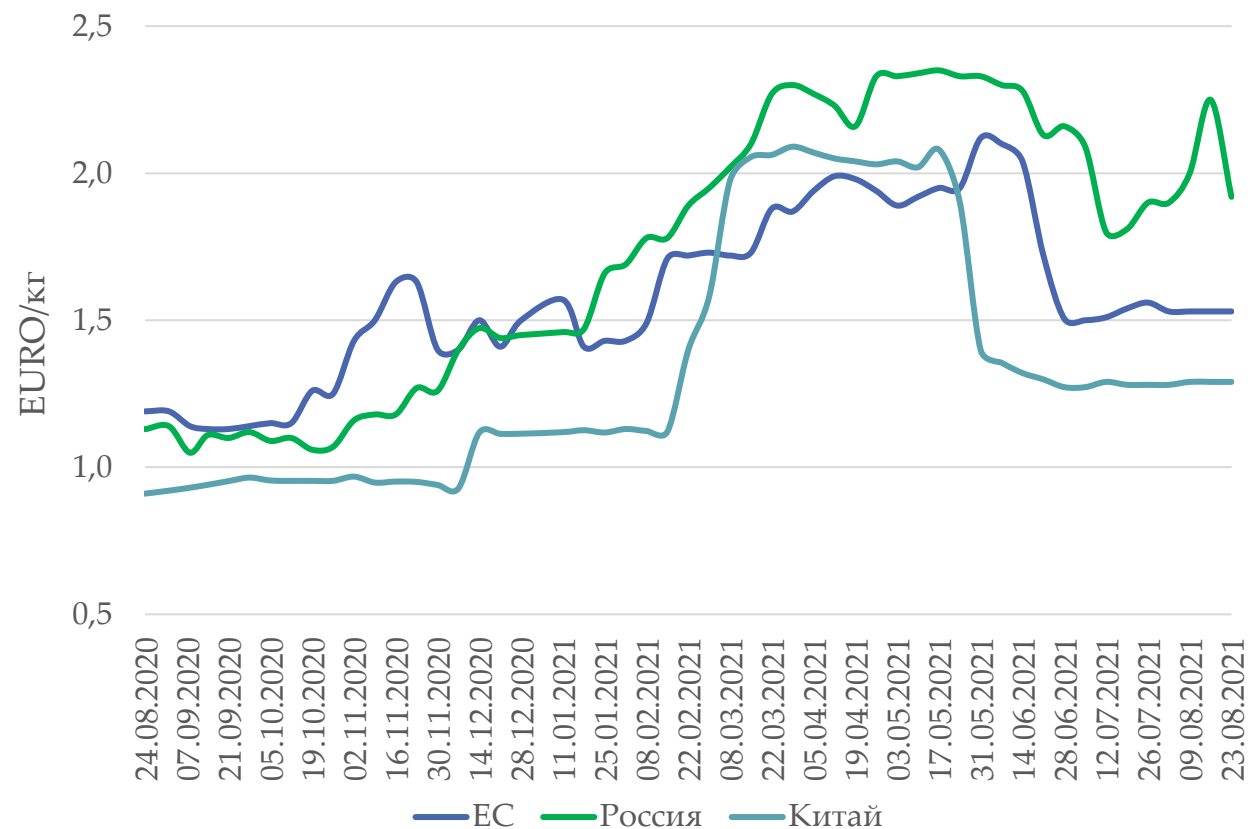
# МЕТИОНИН

Евро/кг	23 августа 2021	24 августа 2020	% изменения
Евросоюз	2,50	1,95	28,2%
Россия	3,07	2,45	25,3%
Китай	2,30	1,76	30,7%
<b>Средняя цена</b>	<b>2,62</b>	<b>2,05</b>	<b>27,8%</b>



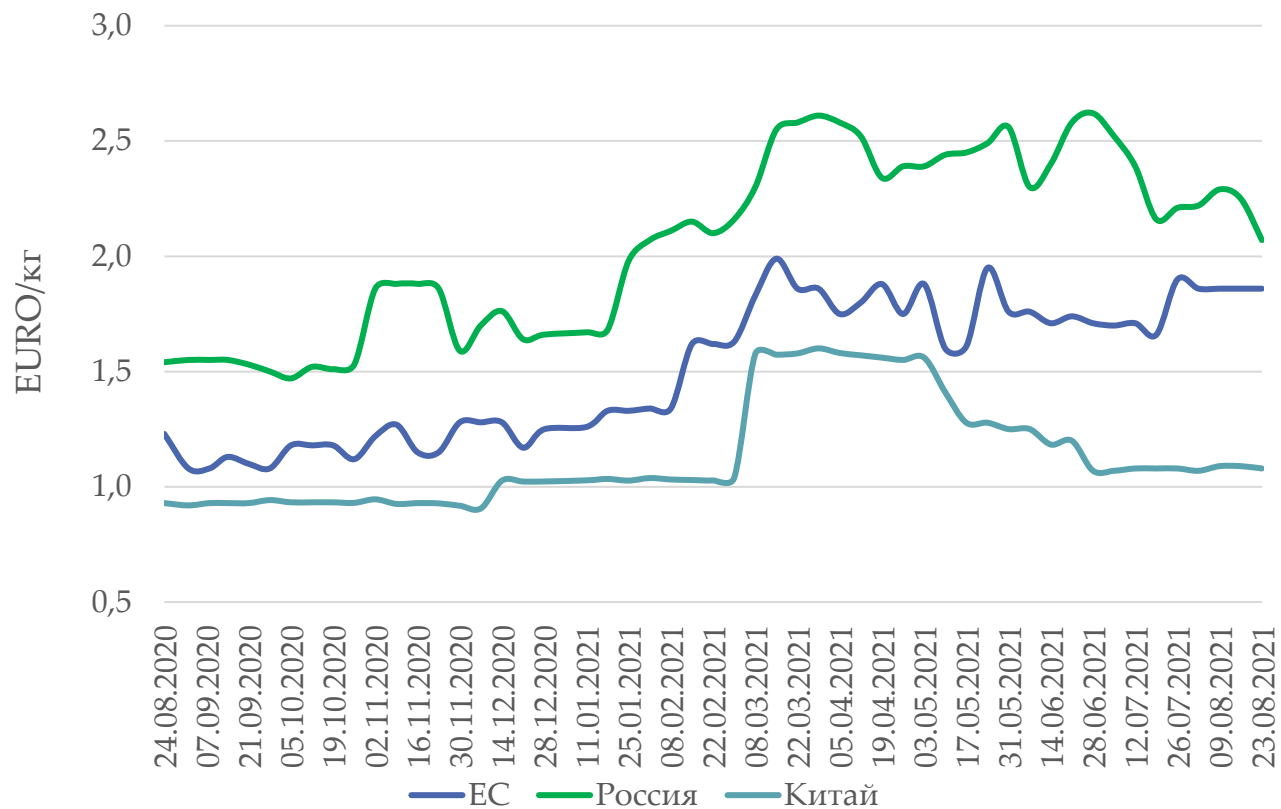
# ТРЕОНИН

Евро/кг	23 августа 2021	24 августа 2020	% изменения
Евросоюз	1,53	1,19	28,6%
Россия	1,92	1,13	58,4%
Китай	1,29	0,91	41,8%
<b>Средняя цена</b>	<b>1,58</b>	<b>1,08</b>	<b>46,7%</b>



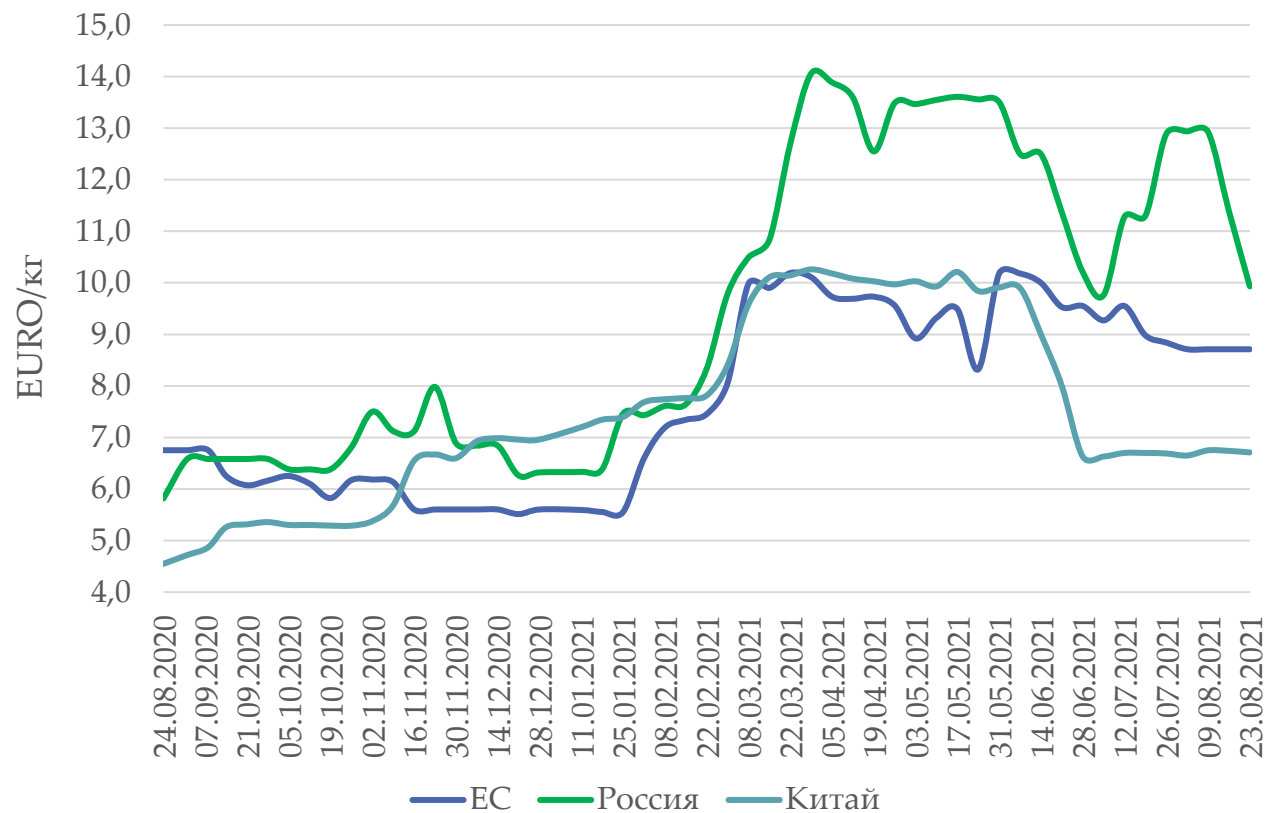
## ЛИЗИН

Евро/кг	23 августа 2021	24 августа 2020	% изменения
Евросоюз	1,86	1,23	51,2%
Россия	2,07	1,54	34,4%
Китай	1,08	0,93	16,1%
<b>Средняя цена</b>	<b>1,67</b>	<b>1,23</b>	<b>35,4%</b>



## ТРИПТОФАН

Евро/кг	23 августа 2021	24 августа 2020	% изменения
Евросоюз	8,71	6,75	29,0%
Россия	9,93	5,81	70,8%
Китай	6,71	4,55	47,5%
<b>Средняя цена</b>	<b>8,45</b>	<b>5,70</b>	<b>48,1%</b>



# 02

## ВИТАМИНЫ

Витамин А

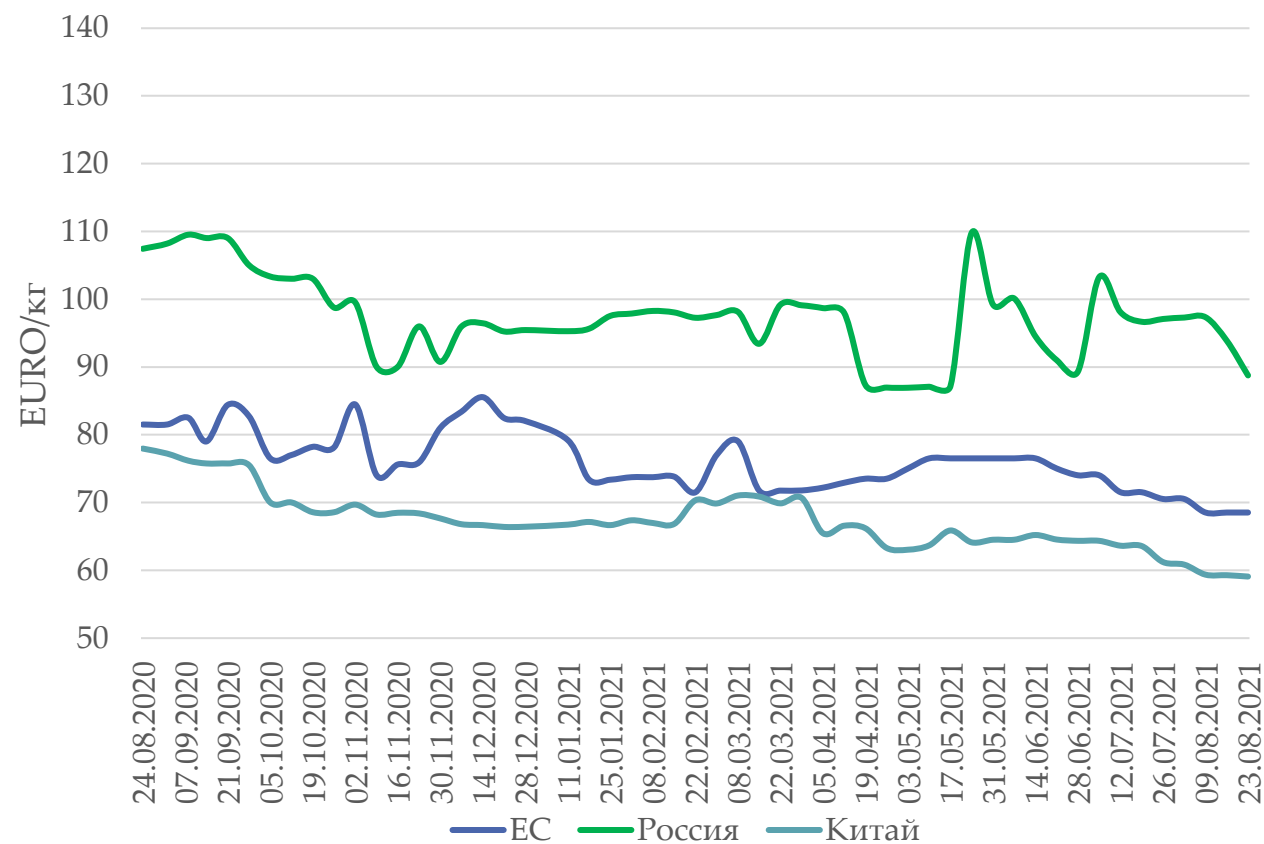
Витамин В2

Витамин D3

Витамин Е

## ВИТАМИН А

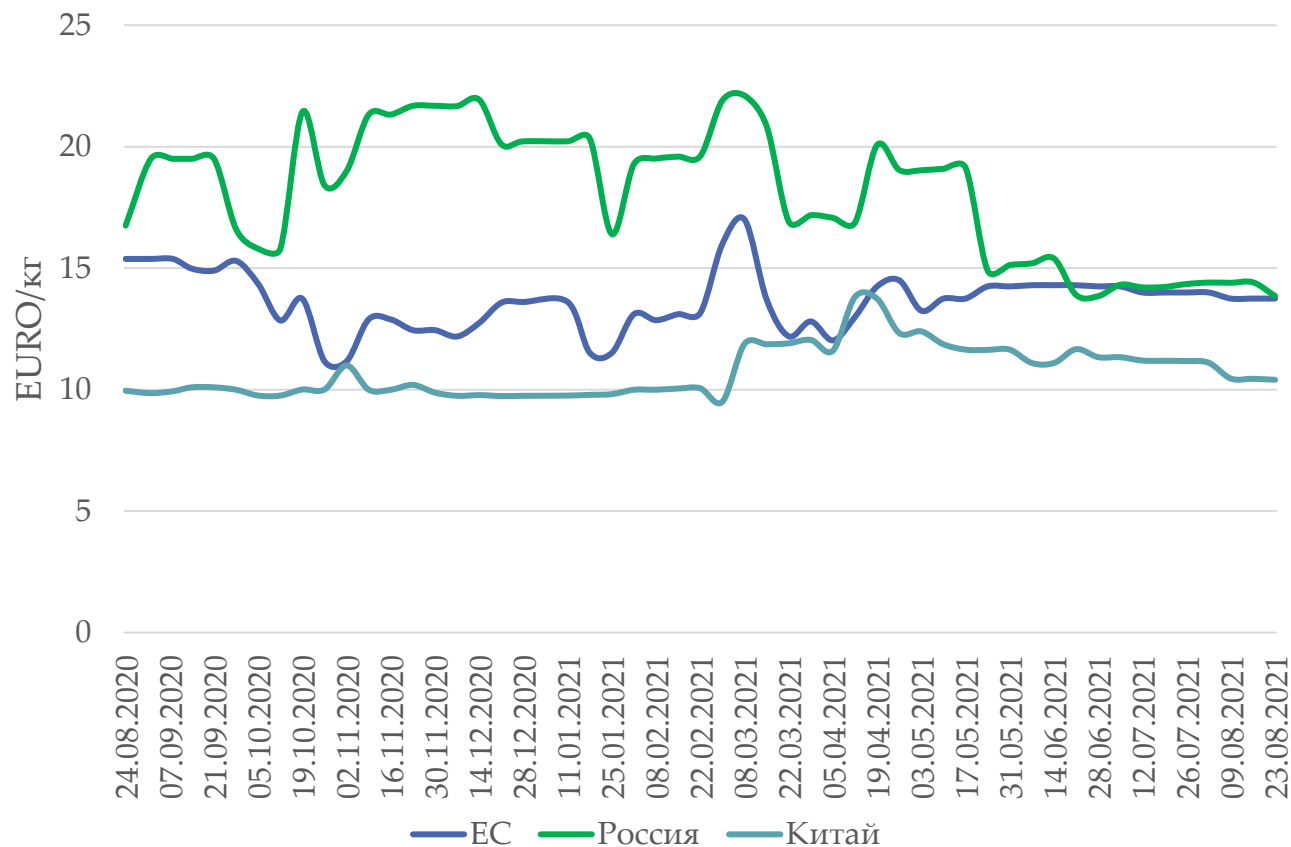
Евро/кг	23 августа 2021	24 августа 2020	% изменения
Евросоюз	68,5	81,5	-16,0%
Россия	88,8	107,4	-17,4%
Китай	59,1	78,0	-24,2%
<b>Средняя цена</b>	<b>72,1</b>	<b>89,0</b>	<b>-18,9%</b>





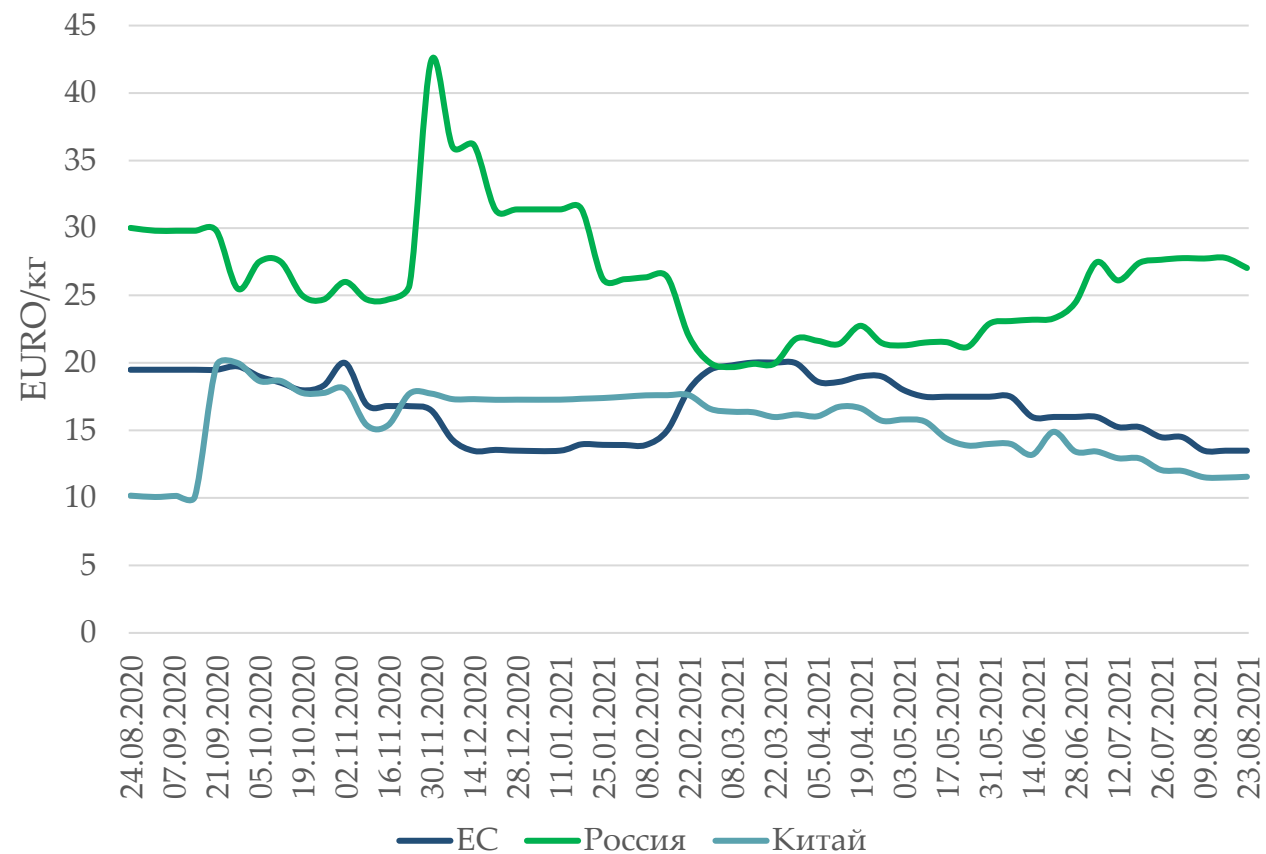
## ВИТАМИН В2

Евро/кг	23 августа 2021	24 августа 2020	% изменения
Евросоюз	13,8	15,4	-10,6%
Россия	13,9	16,8	-17,3%
Китай	10,4	10,0	4,5%
<b>Средняя цена</b>	<b>12,7</b>	<b>14,0</b>	<b>-9,7%</b>



## ВИТАМИН D3

Евро/кг	23 августа 2021	24 августа 2020	% изменения
Евросоюз	13,5	19,5	-30,8%
Россия	27,0	30,0	-9,9%
Китай	11,6	10,2	13,8%
<b>Средняя цена</b>	<b>17,4</b>	<b>19,9</b>	<b>-12,7%</b>



## ВИТАМИН Е

Евро/кг	23 августа 2021	24 августа 2020	% изменения за год
Евросоюз	9,75	7,1	38,3%
Россия	10,39	8,8	18,7%
Китай	8,29	6,5	27,1%
<b>Средняя цена</b>	<b>9,5</b>	<b>7,4</b>	<b>27,4%</b>

