

# ОПЕРАТИВНЫЙ МОНИТОРИНГ ЦЕН НА КОРМОВЫЕ ДОБАВКИ В РОССИИ

<http://feedlot.ru/>

[info@feedlot.ru](mailto:info@feedlot.ru)

+7 (495) 649-62-88

**02 сентября 2021**

Данный отчет предназначен только для использования сотрудниками компании-клиента. Ни одна часть отчета не может быть распространена, процитирована или размножена для использования вне компании-клиента без предварительного письменного разрешения от компании Feedlot. Цены, указанные в отчетах Feedlot - это оценка, основанная на информации, полученной от участников рынка и отраслевых союзов разных стран. Данная информация может быть использована как индикатор, а не рекомендация к цене продажи или приобретения.

01

## АМИНОКИСЛОТЫ

Метионин

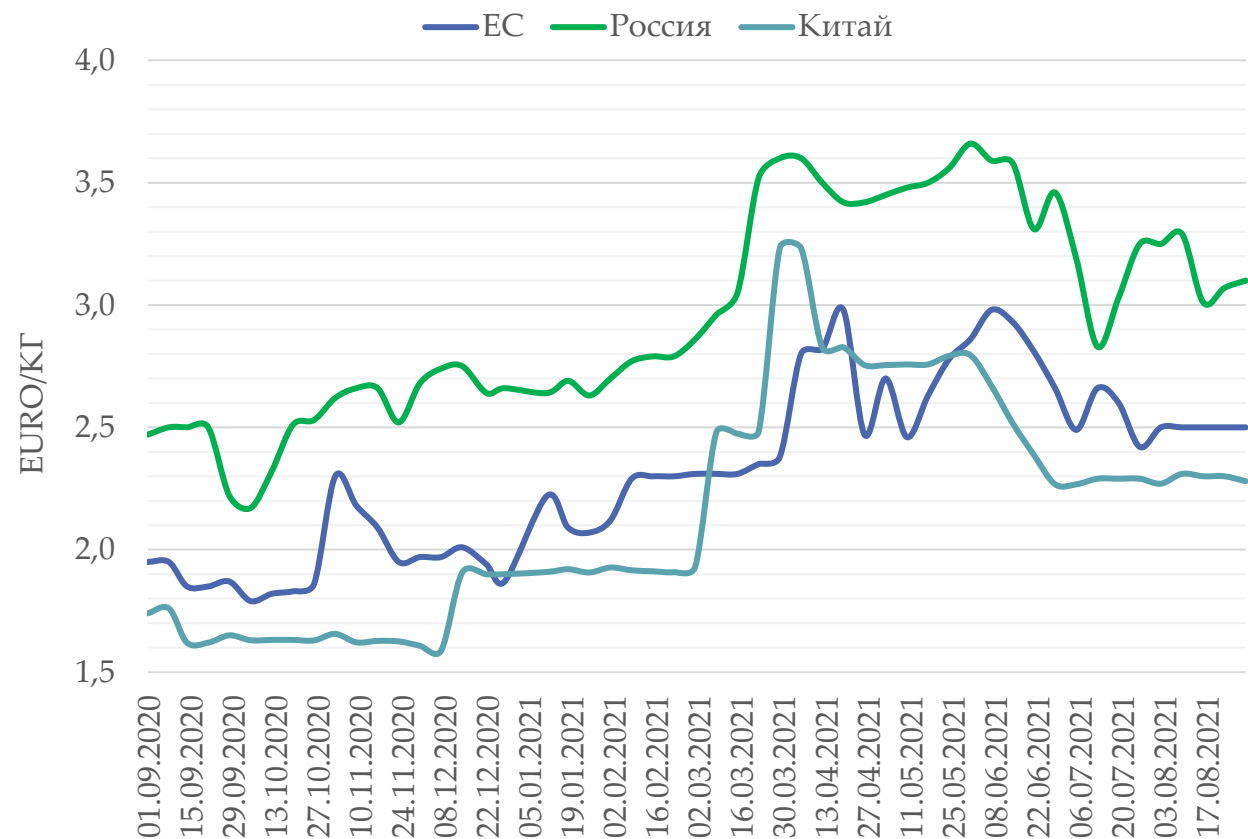
Лизин

Треонин

Триптофан

# МЕТИОНИН

| Евро/кг             | 30 августа 2021 | 01 сентября 2020 | % изменения  |
|---------------------|-----------------|------------------|--------------|
| Евросоюз            | 2,50            | 1,95             | 28,2%        |
| Россия              | 3,10            | 2,47             | 25,5%        |
| Китай               | 2,28            | 1,74             | 31,0%        |
| <b>Средняя цена</b> | <b>2,63</b>     | <b>2,05</b>      | <b>27,9%</b> |



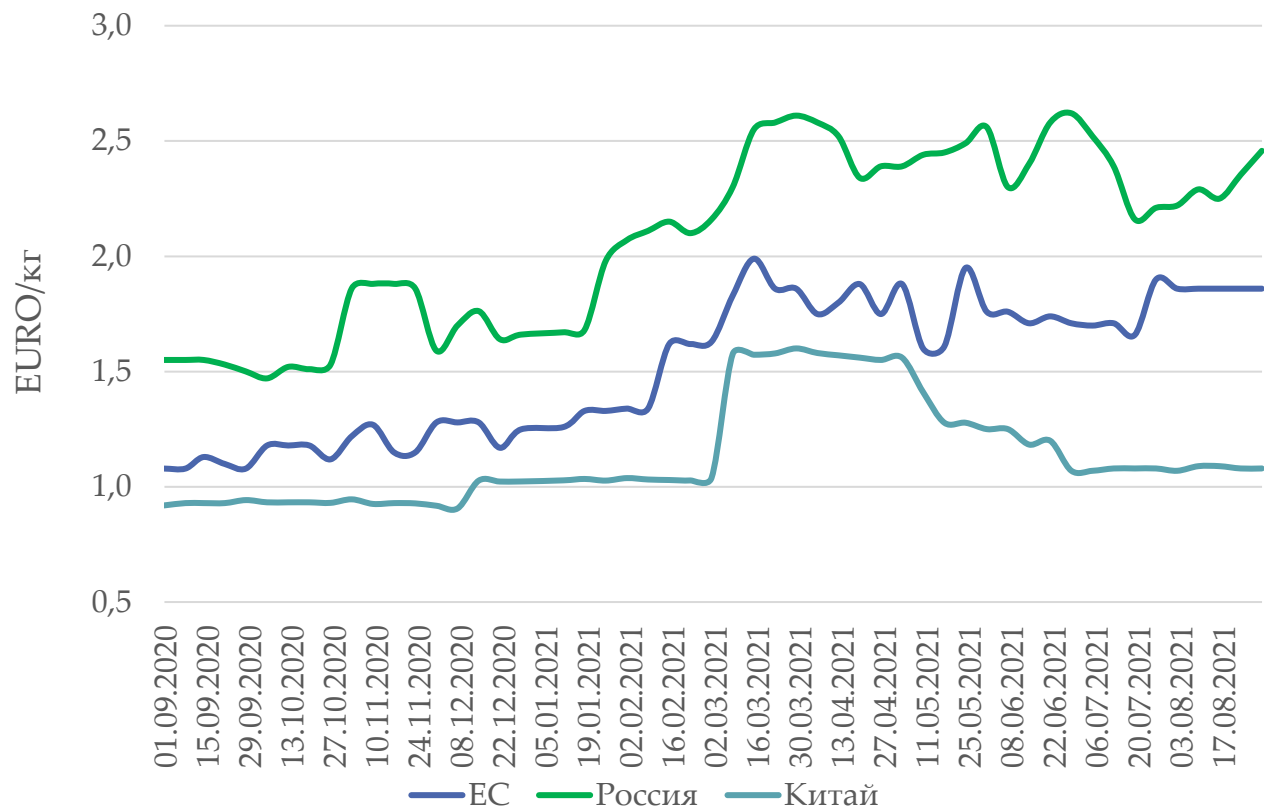
# ТРЕОНИН

| Евро/кг             | 30 августа 2021 | 01 сентября 2020 | % изменения  |
|---------------------|-----------------|------------------|--------------|
| Евросоюз            | 1,53            | 1,19             | 28,6%        |
| Россия              | 1,89            | 1,14             | 65,8%        |
| Китай               | 1,28            | 0,92             | 39,1%        |
| <b>Средняя цена</b> | <b>1,57</b>     | <b>1,08</b>      | <b>44,6%</b> |



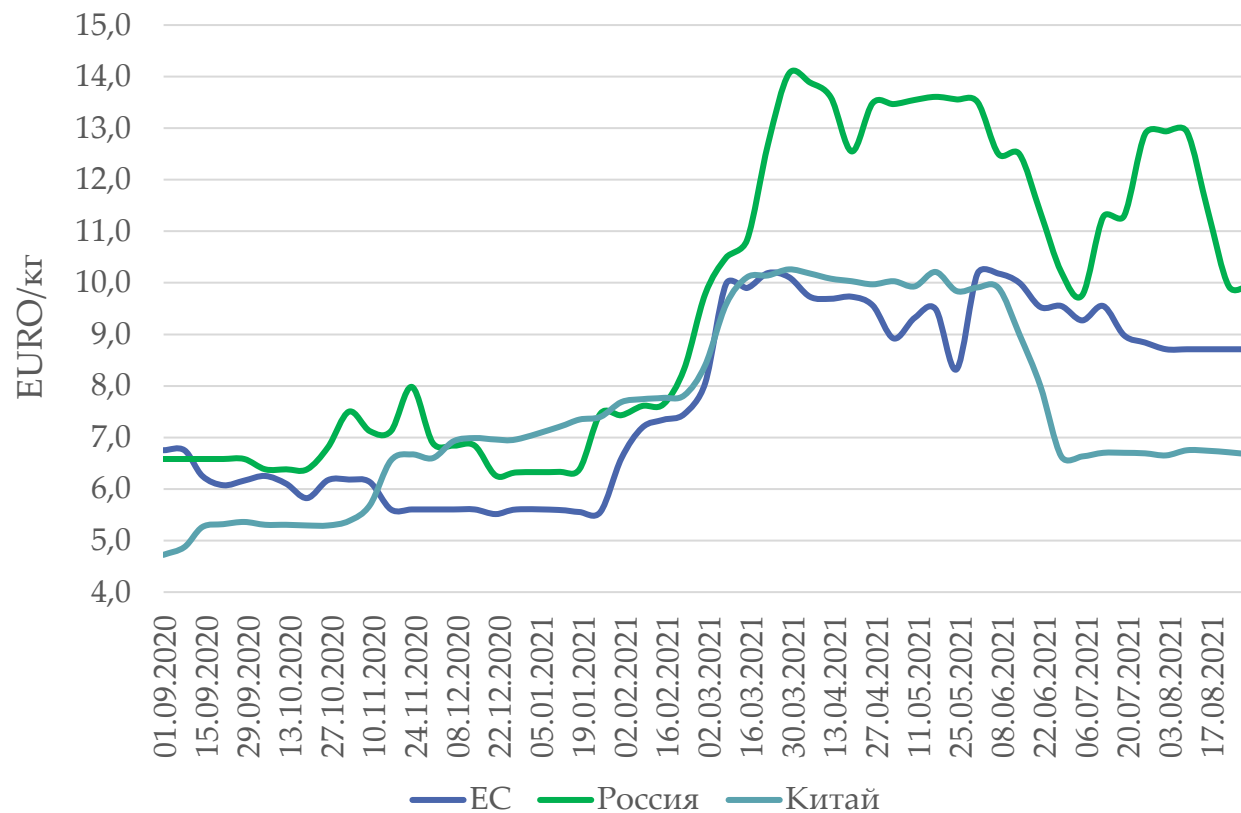
## ЛИЗИН

| Евро/кг             | 30 августа 2021 | 01 сентября 2020 | % изменения  |
|---------------------|-----------------|------------------|--------------|
| Евросоюз            | 1,86            | 1,08             | 72,2%        |
| Россия              | 2,46            | 1,55             | 58,5%        |
| Китай               | 1,08            | 0,92             | 17,4%        |
| <b>Средняя цена</b> | <b>1,80</b>     | <b>1,18</b>      | <b>52,0%</b> |



# ТРИПТОФАН

| Евро/кг             | 30 августа 2021 | 01 сентября 2020 | % изменения  |
|---------------------|-----------------|------------------|--------------|
| Евросоюз            | 8,71            | 6,75             | 29,0%        |
| Россия              | 10,0            | 6,58             | 51,2%        |
| Китай               | 6,67            | 4,72             | 41,3%        |
| <b>Средняя цена</b> | <b>8,44</b>     | <b>6,02</b>      | <b>40,3%</b> |



# 02

## ВИТАМИНЫ

Витамин А

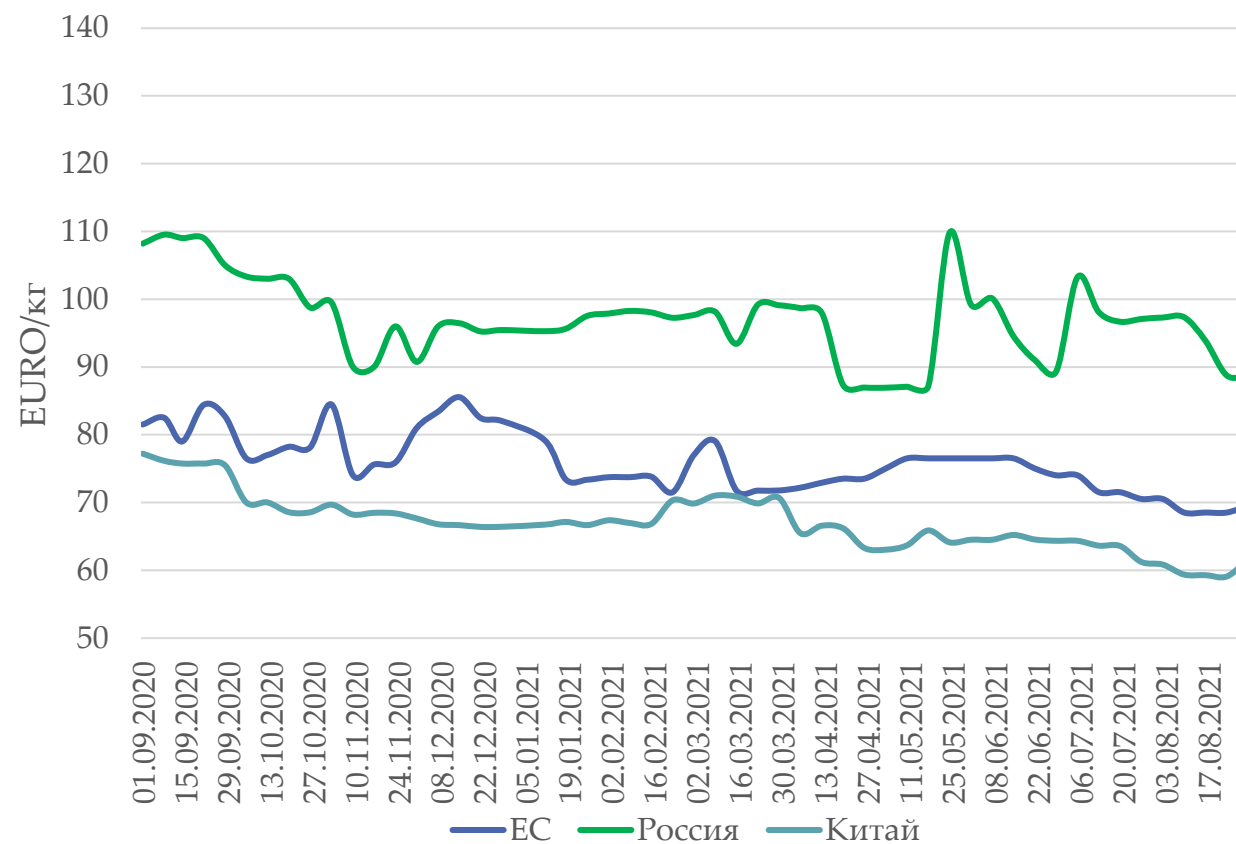
Витамин В2

Витамин D3

Витамин Е

## ВИТАМИН А

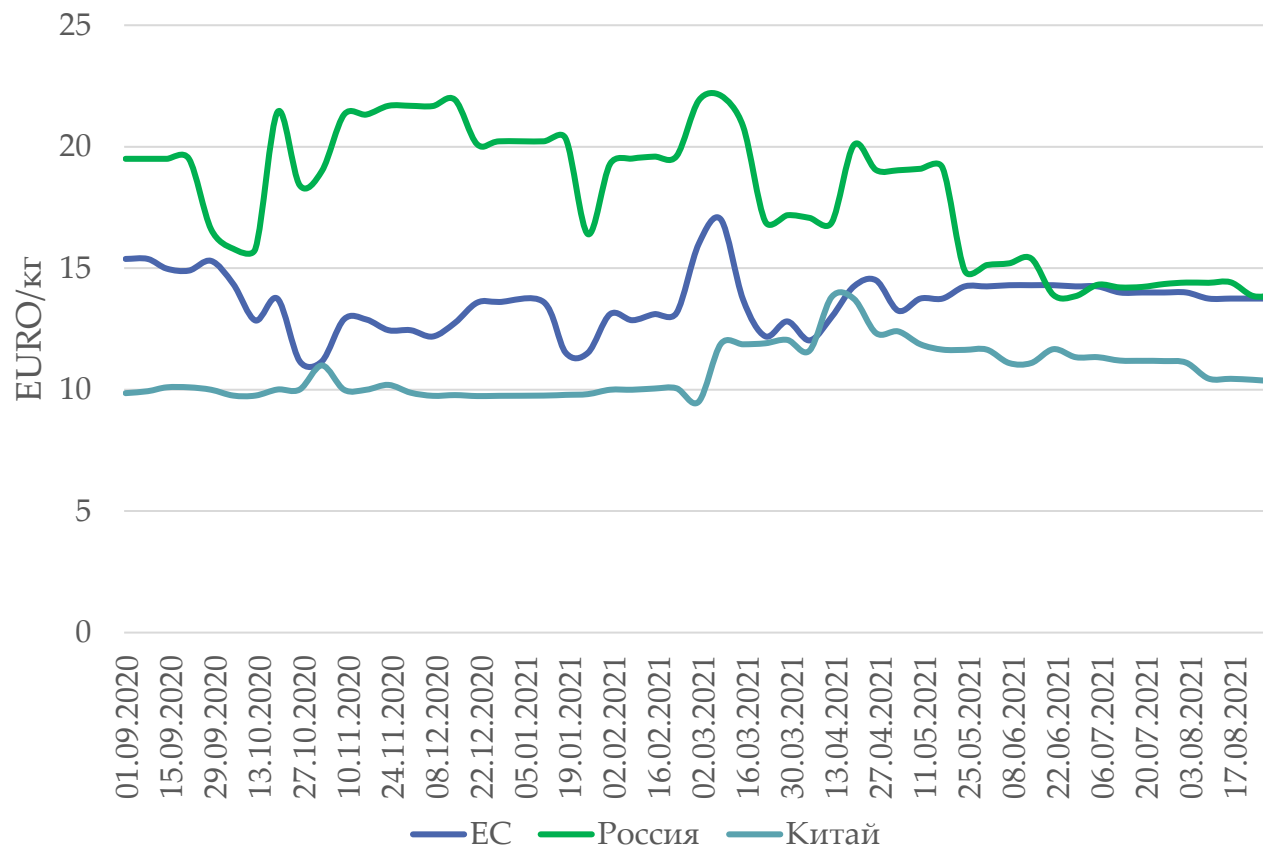
| Евро/кг             | 30 августа 2021 | 01 сентября 2020 | % изменения   |
|---------------------|-----------------|------------------|---------------|
| Евросоюз            | 69,5            | 81,5             | -14,7%        |
| Россия              | 88,8            | 108,2            | -18,0%        |
| Китай               | 61,6            | 77,2             | -20,2%        |
| <b>Средняя цена</b> | <b>73,3</b>     | <b>89,0</b>      | <b>-17,6%</b> |





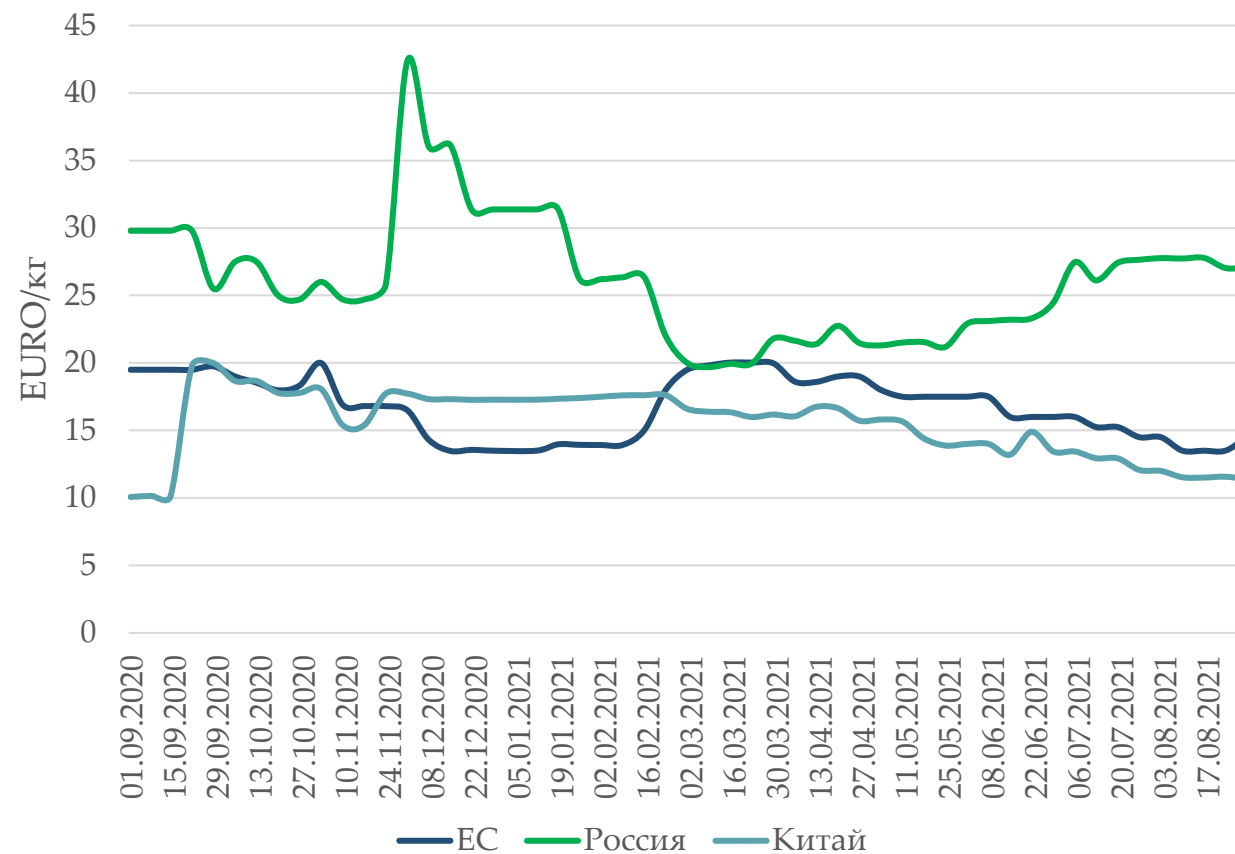
## ВИТАМИН В2

| Евро/кг             | 30 августа 2021 | 01 сентября 2020 | % изменения   |
|---------------------|-----------------|------------------|---------------|
| Евросоюз            | 13,8            | 15,4             | -10,6%        |
| Россия              | 13,9            | 19,5             | -28,8%        |
| Китай               | 10,3            | 9,9              | 4,9%          |
| <b>Средняя цена</b> | <b>12,7</b>     | <b>14,9</b>      | <b>-15,1%</b> |



## ВИТАМИН D3

| Евро/кг             | 30 августа 2021 | 01 сентября 2020 | % изменения   |
|---------------------|-----------------|------------------|---------------|
| Евросоюз            | 14,5            | 19,5             | -25,6%        |
| Россия              | 27,1            | 29,8             | -9,1%         |
| Китай               | 11,4            | 10,1             | 13,1%         |
| <b>Средняя цена</b> | <b>17,7</b>     | <b>19,8</b>      | <b>-10,8%</b> |



## ВИТАМИН Е

| Евро/кг             | 30 августа 2021 | 01 августа 2020 | % изменения за год |
|---------------------|-----------------|-----------------|--------------------|
| Евросоюз            | 9,8             | 7,1             | 38,3%              |
| Россия              | 10,2            | 9,4             | 8,7%               |
| Китай               | 8,2             | 7,3             | 12,1%              |
| <b>Средняя цена</b> | <b>9,4</b>      | <b>7,9</b>      | <b>18,5%</b>       |

