

# ОПЕРАТИВНЫЙ МОНИТОРИНГ ЦЕН НА КОРМОВЫЕ ДОБАВКИ В РОССИИ

<http://feedlot.ru/>

[info@feedlot.ru](mailto:info@feedlot.ru)

+7 (495) 649-62-88

**15 декабря 2021**

Данный отчет предназначен только для использования сотрудниками компании-клиента. Ни одна часть отчета не может быть распространена, процитирована или размножена для использования вне компании-клиента без предварительного письменного разрешения от компании Feedlot. Цены, указанные в отчетах Feedlot - это оценка, основанная на информации, полученной от участников рынка и отраслевых союзов разных стран. Данная информация может быть использована как индикатор, а не рекомендация к цене продажи или приобретения.

01

## АМИНОКИСЛОТЫ

Метионин

Лизин

Треонин

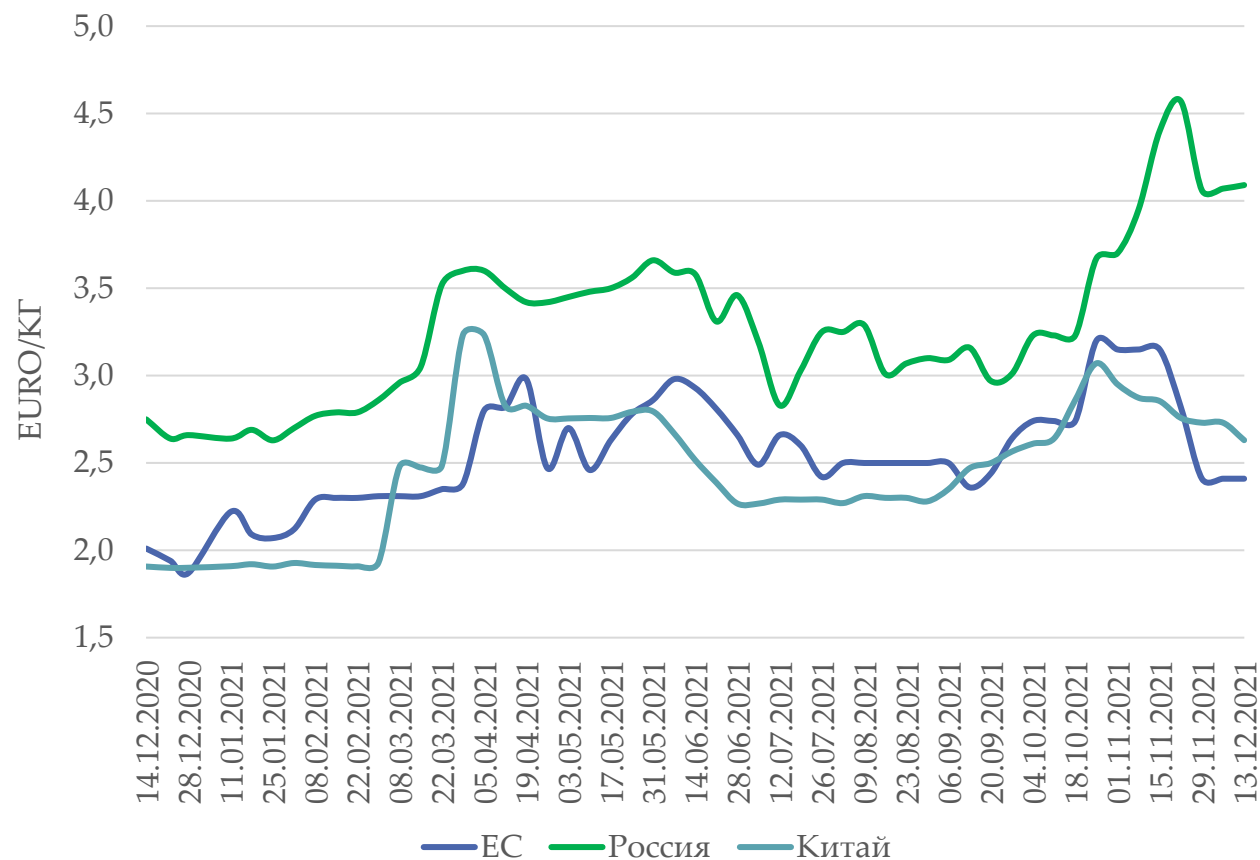
Триптофан

Валин

Бетаин

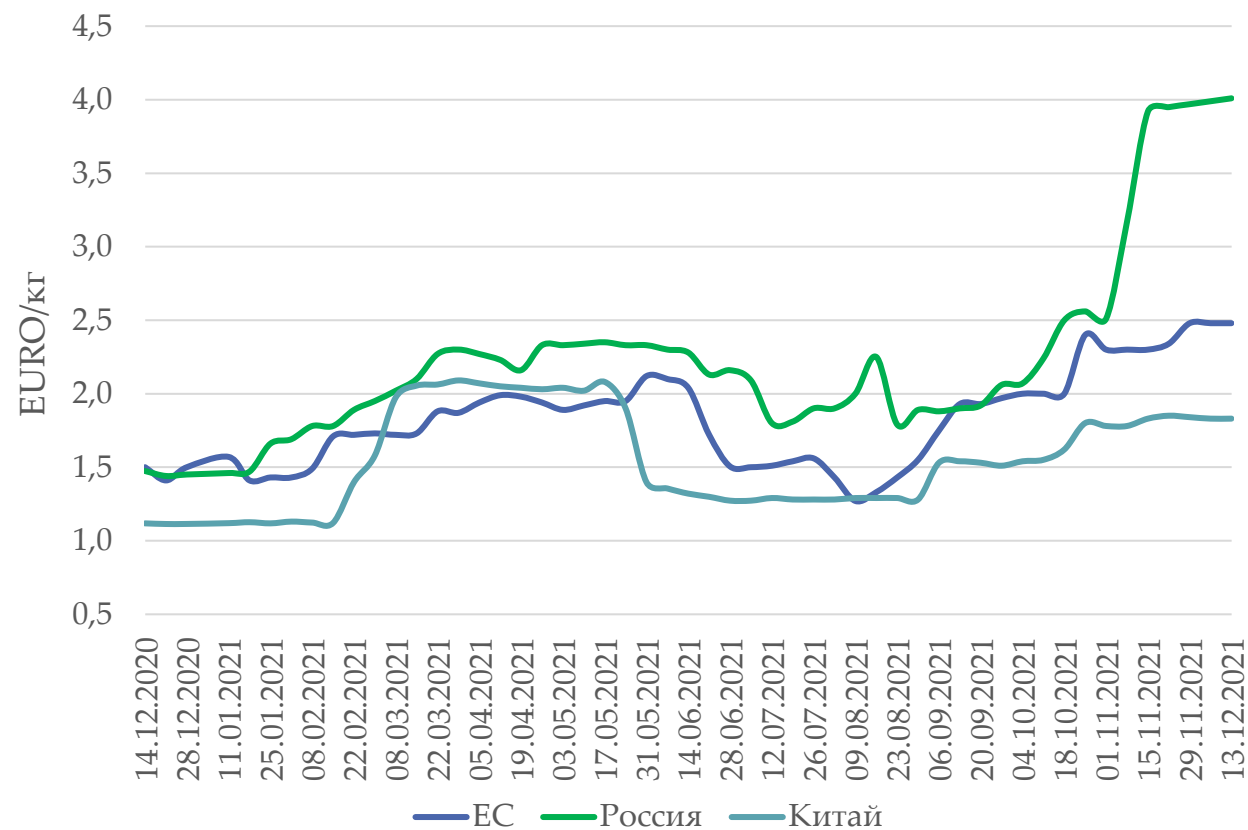
# МЕТИОНИН

Евро/кг	13 декабря 2021	14 декабря 2020	% изменения
Евросоюз	2,41	2,01	19,9%
Россия	4,09	2,75	48,7%
Китай	2,63	1,91	37,9%
<b>Средняя цена</b>	<b>3,04</b>	<b>2,22</b>	<b>36,9%</b>



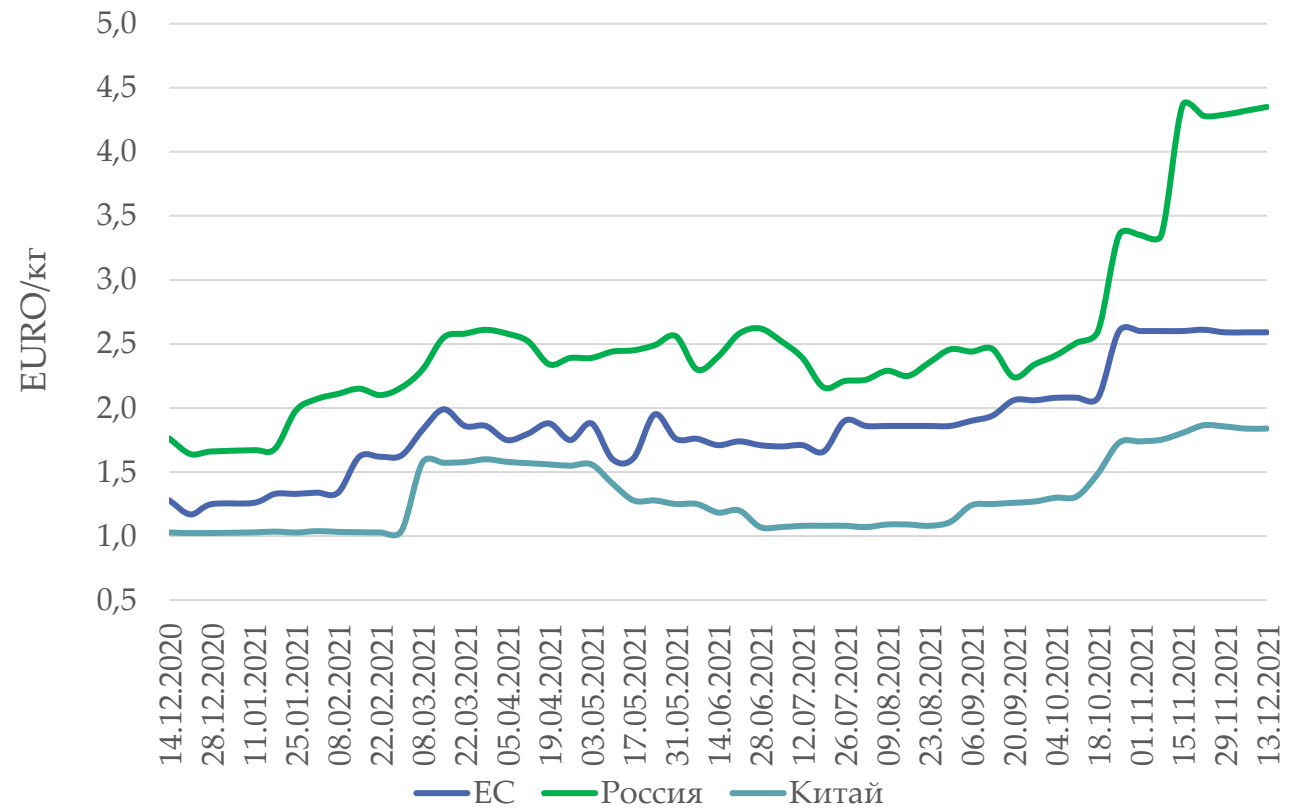
# ТРЕОНИН

Евро/кг	13 декабря 2021	14 декабря 2020	% изменения
Евросоюз	2,48	1,50	65,3%
Россия	4,01	1,47	172,1%
Китай	1,83	1,12	63,7%
<b>Средняя цена</b>	<b>2,77</b>	<b>1,36</b>	<b>103,4%</b>



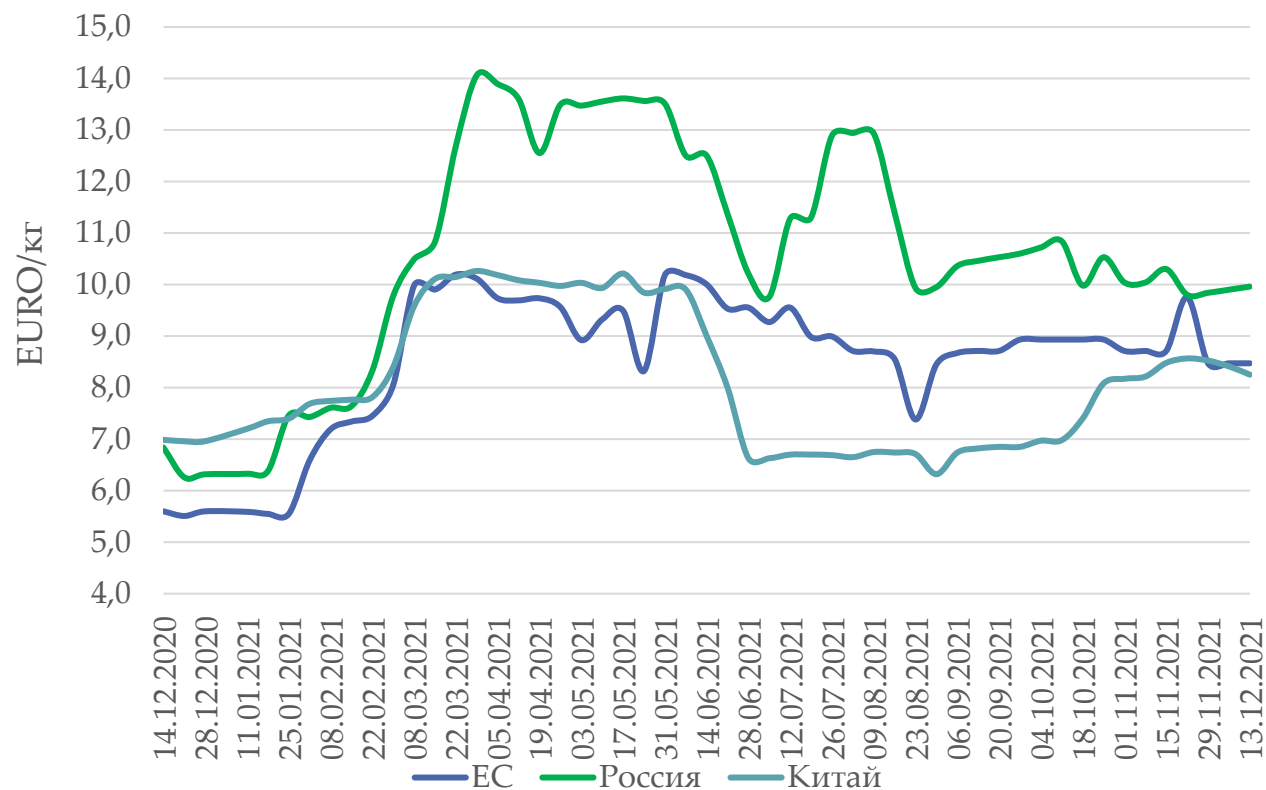
## ЛИЗИН

Евро/кг	13 декабря 2021	14 декабря 2020	% изменения
Евросоюз	2,59	1,28	102,3%
Россия	4,35	1,76	146,9%
Китай	1,84	1,03	79,1%
<b>Средняя цена</b>	<b>2,93</b>	<b>1,36</b>	<b>115,8%</b>



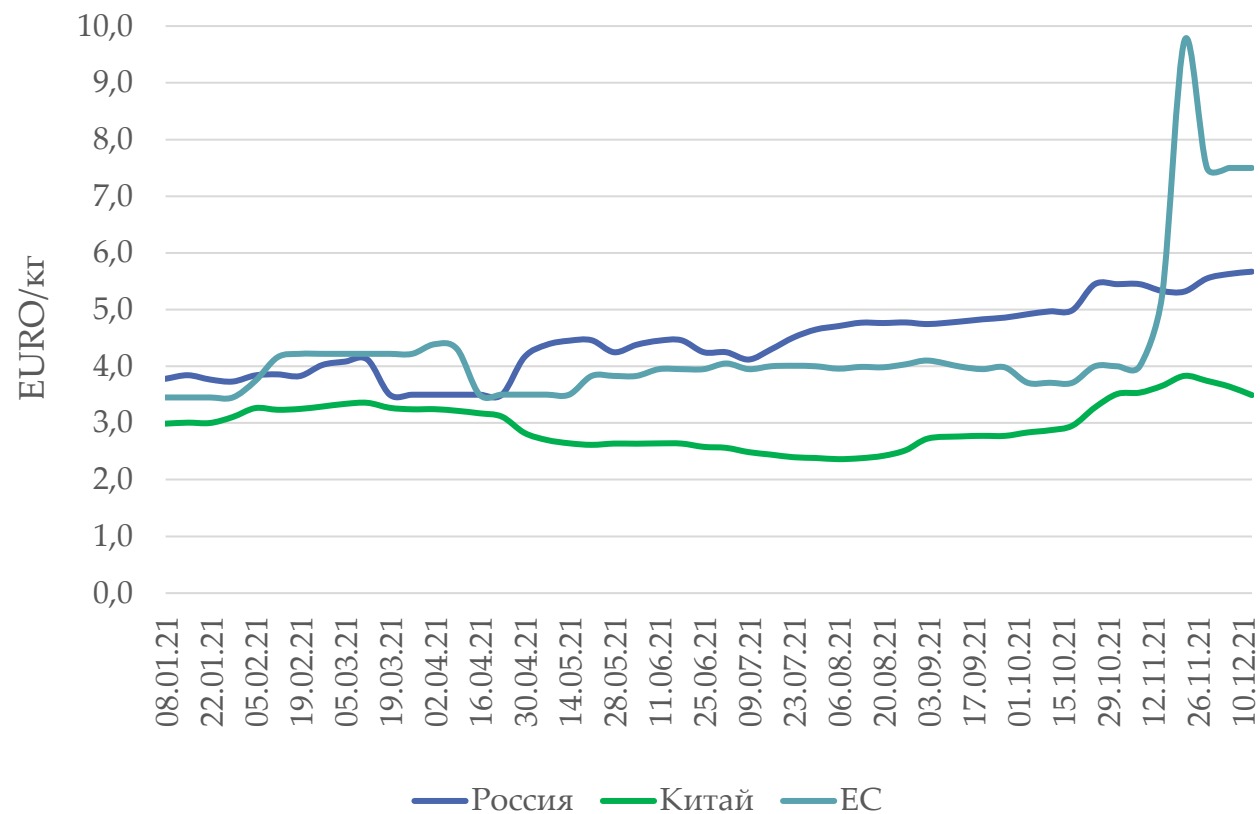
# ТРИПТОФАН

Евро/кг	13 декабря 2021	14 декабря 2020	% изменения
Евросоюз	8,47	5,60	51,3%
Россия	9,96	6,84	45,6%
Китай	8,25	6,99	18,1%
<b>Средняя цена</b>	<b>8,89</b>	<b>6,48</b>	<b>37,3%</b>



## ВАЛИН

Евро/кг	13 декабря 2021	08 января 2021	% изменения
Россия	5,67	3,78	50,0%
Китай	3,49	2,99	16,9%
Евросоюз	7,50	3,45	117,4%
<b>Средняя цена</b>	<b>5,55</b>	<b>3,41</b>	<b>63,1%</b>



## БЕТАИН

Евро/кг	13 декабря 2021	08 января 2021	% изменения
Россия	5,49	1,38	298,8%
Китай	3,55	1,18	200,8%
Евросоюз	3,85	1,30	196,2%
<b>Средняя цена</b>	<b>4,30</b>	<b>1,29</b>	<b>234,2%</b>





# 02

## ВИТАМИНЫ

Витамин А1000

Витамин D3

Витамин Е

Витамин К3

Биотин 2%

Витамин В1

Витамин В2

Витамин В3

Витамин В4

Витамин В5

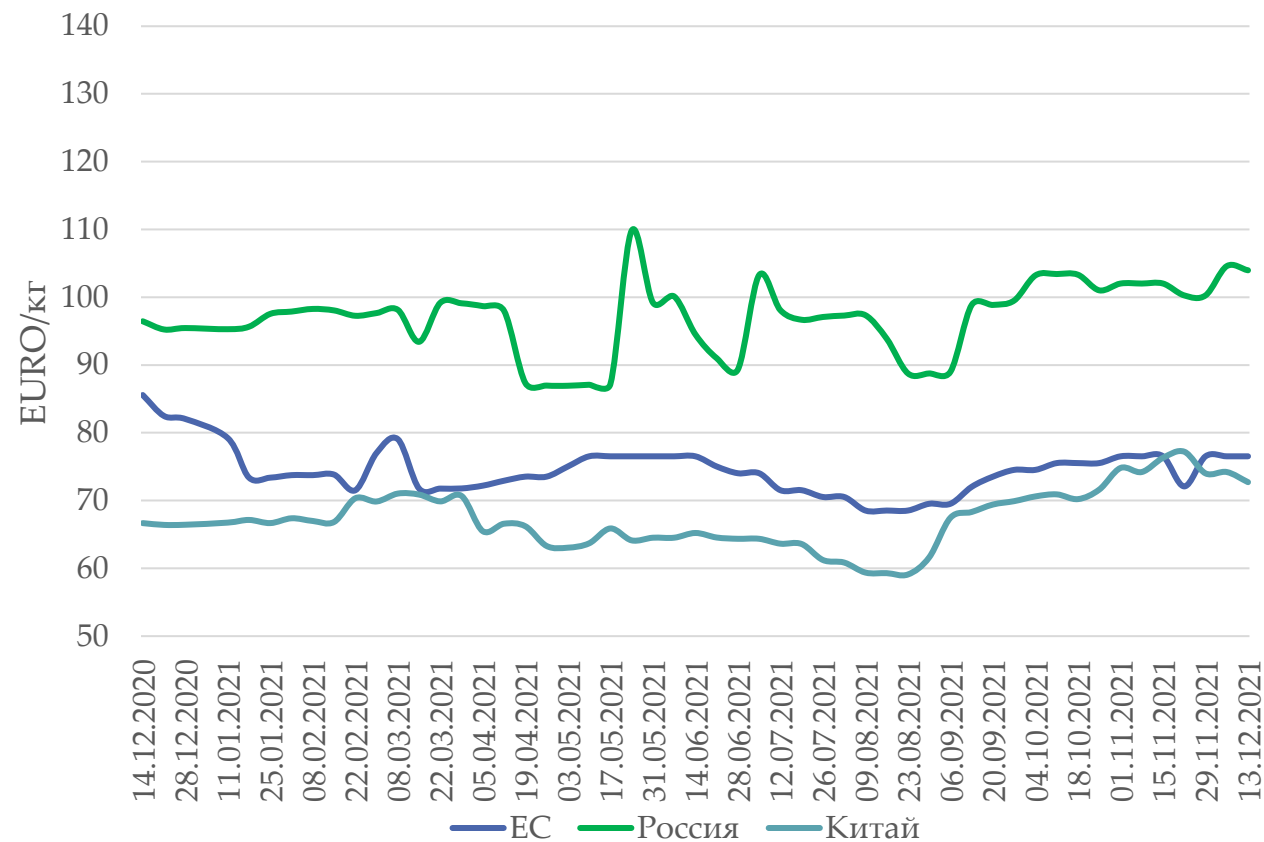
Витамин В6

Витамин В9

Витамин В12

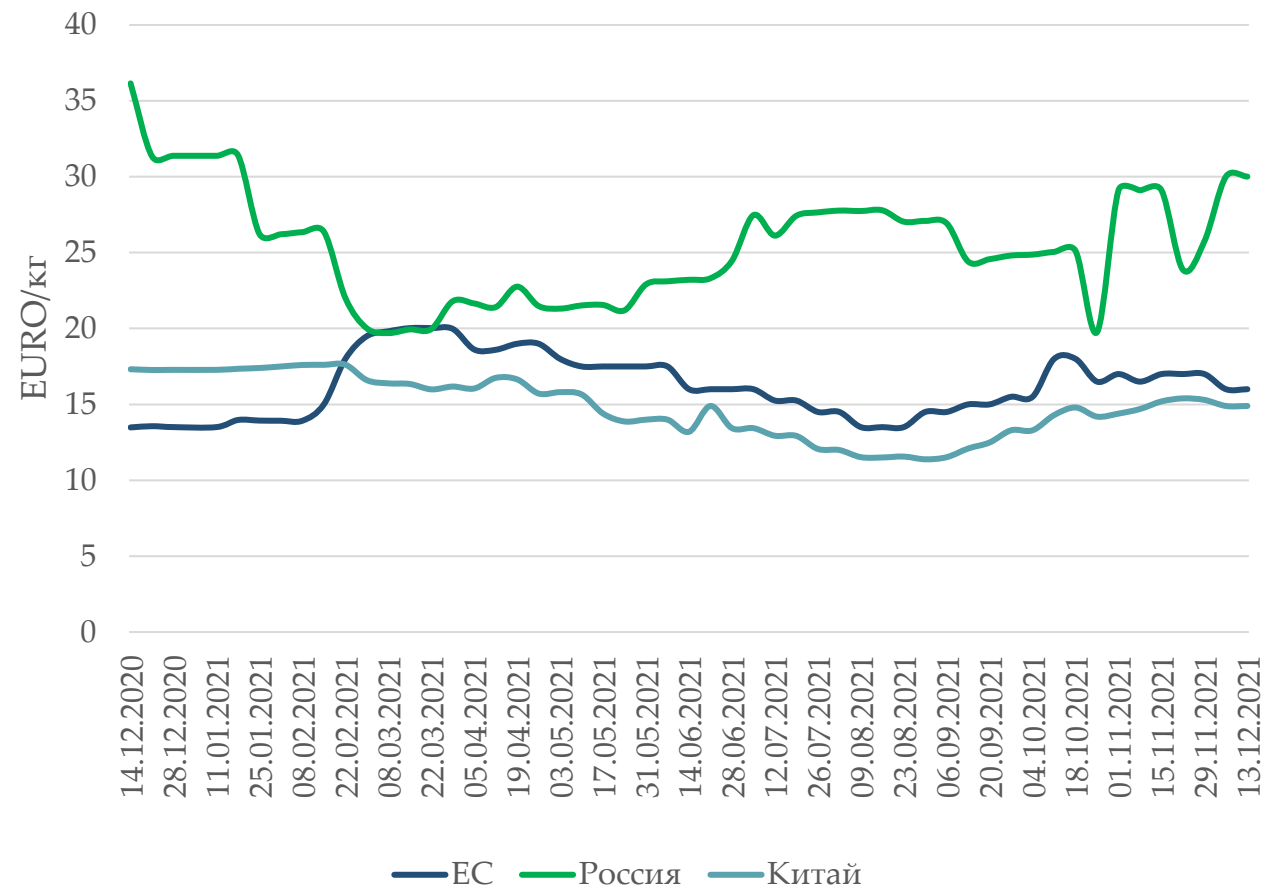
## ВИТАМИН А1000

Евро/кг	13 декабря 2021	14 декабря 2020	% изменения
Евросоюз	76,5	85,5	-10,6%
Россия	104,0	96,4	7,8%
Китай	72,7	66,7	9,1%
<b>Средняя цена</b>	<b>84,4</b>	<b>82,9</b>	<b>1,8%</b>



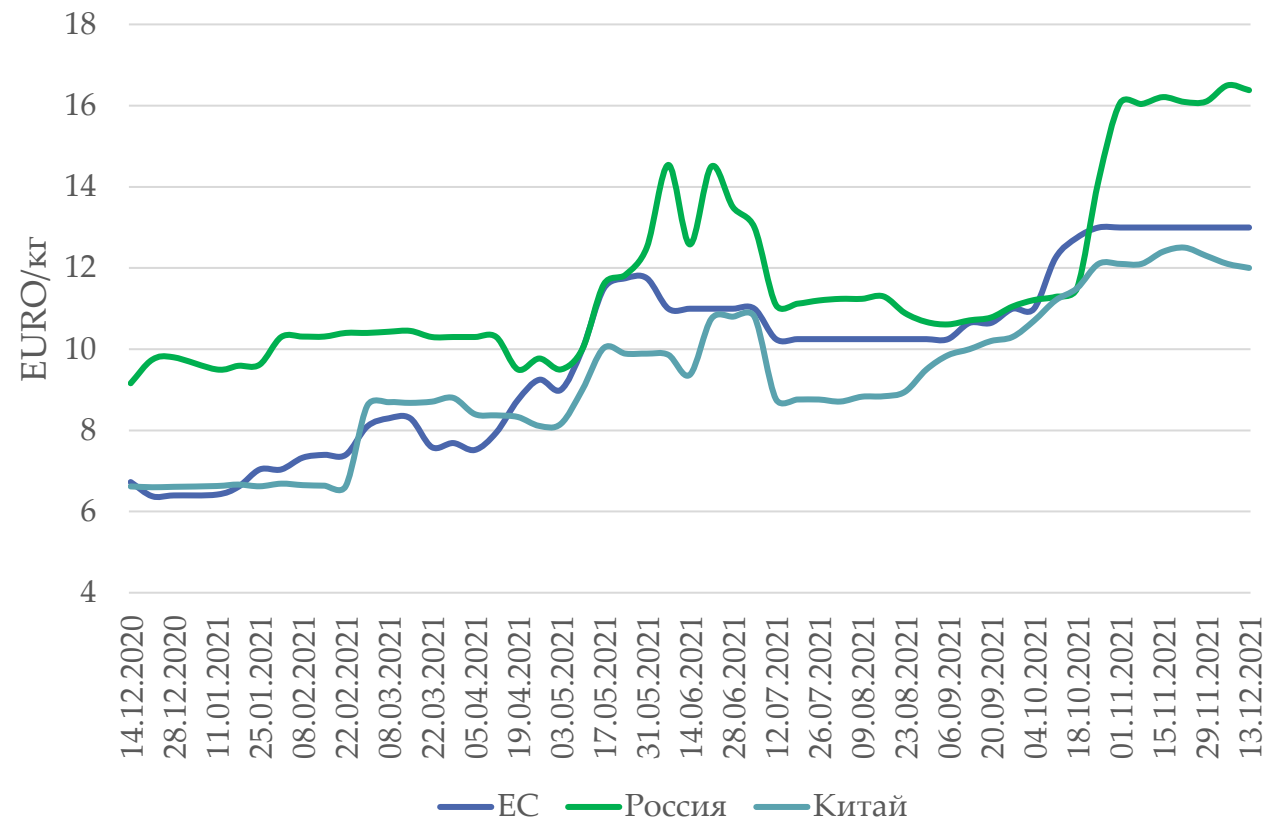
## ВИТАМИН D3

Евро/кг	13 декабря 2021	14 декабря 2020	% изменения
Евросоюз	16,0	13,5	18,7%
Россия	30,0	36,1	-17,0%
Китай	14,9	17,3	-14,0%
<b>Средняя цена</b>	<b>20,3</b>	<b>22,3</b>	<b>-9,0%</b>



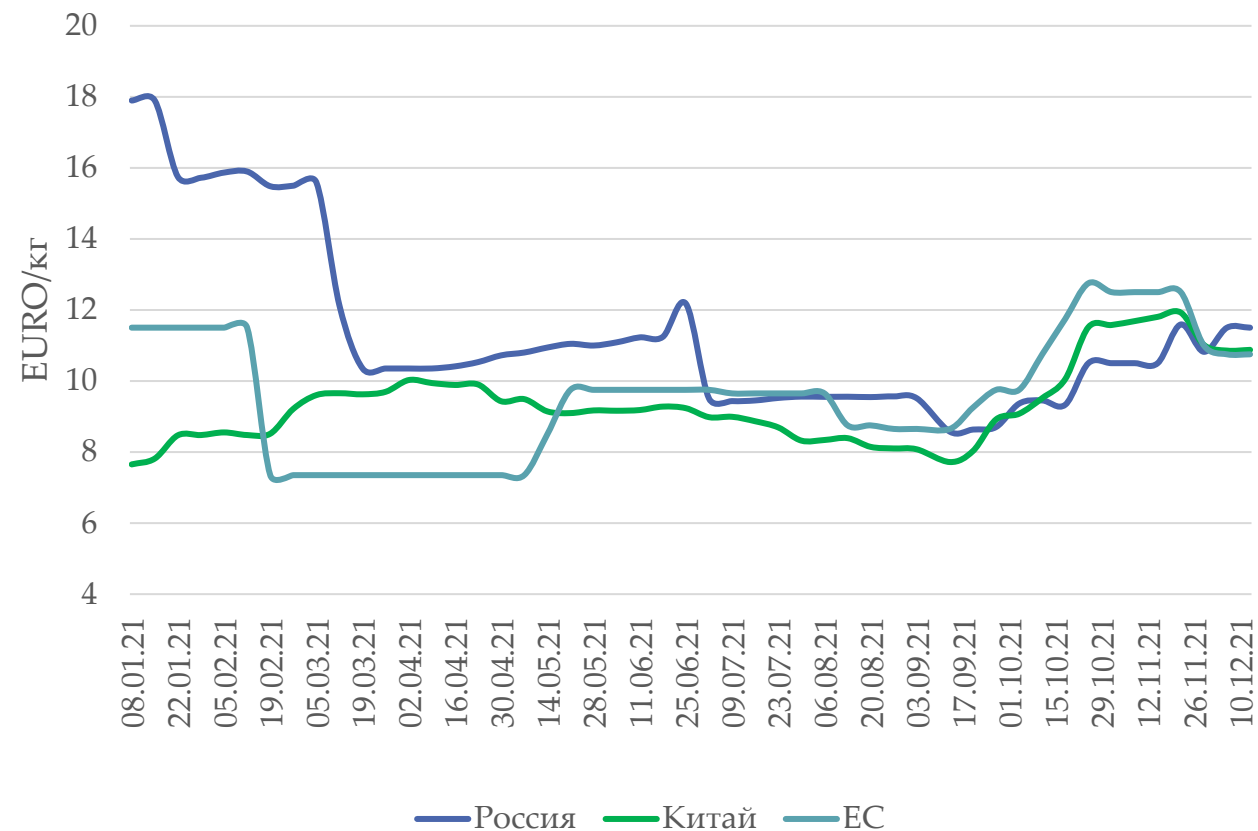
## ВИТАМИН E50%

Евро/кг	13 декабря 2021	14 декабря 2020	% изменения за год
Евросоюз	12,50	6,23	100,6%
Россия	15,88	8,66	83,4%
Китай	11,50	6,12	87,9%
<b>Средняя цена</b>	<b>13,29</b>	<b>7,00</b>	<b>89,8%</b>



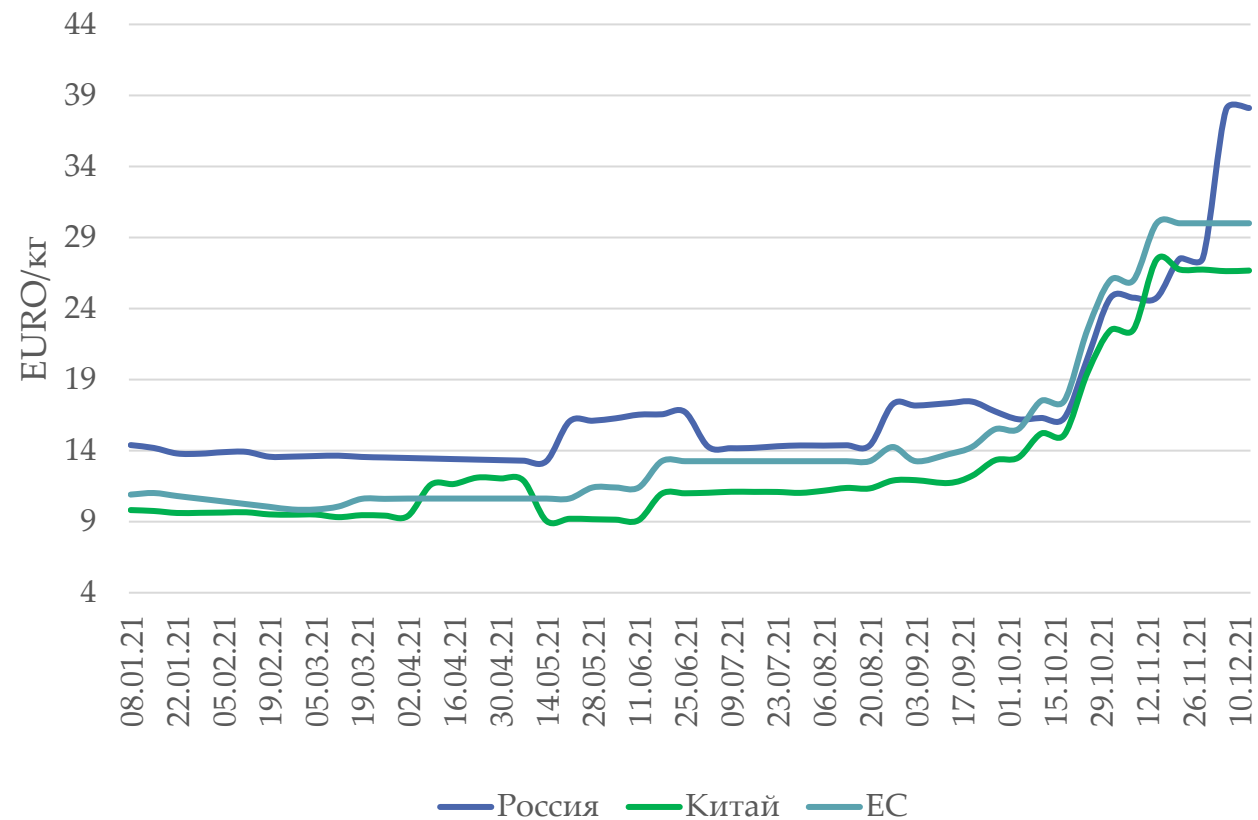
## БИОТИН 2%

Евро/кг	13 декабря 2021	08 января 2021	% изменения
Россия	11,00	17,40	-36,8%
Китай	10,38	7,15	45,1%
Евросоюз	10,25	11,00	-6,8%
<b>Средняя цена</b>	<b>10,54</b>	<b>11,85</b>	<b>-11,0%</b>



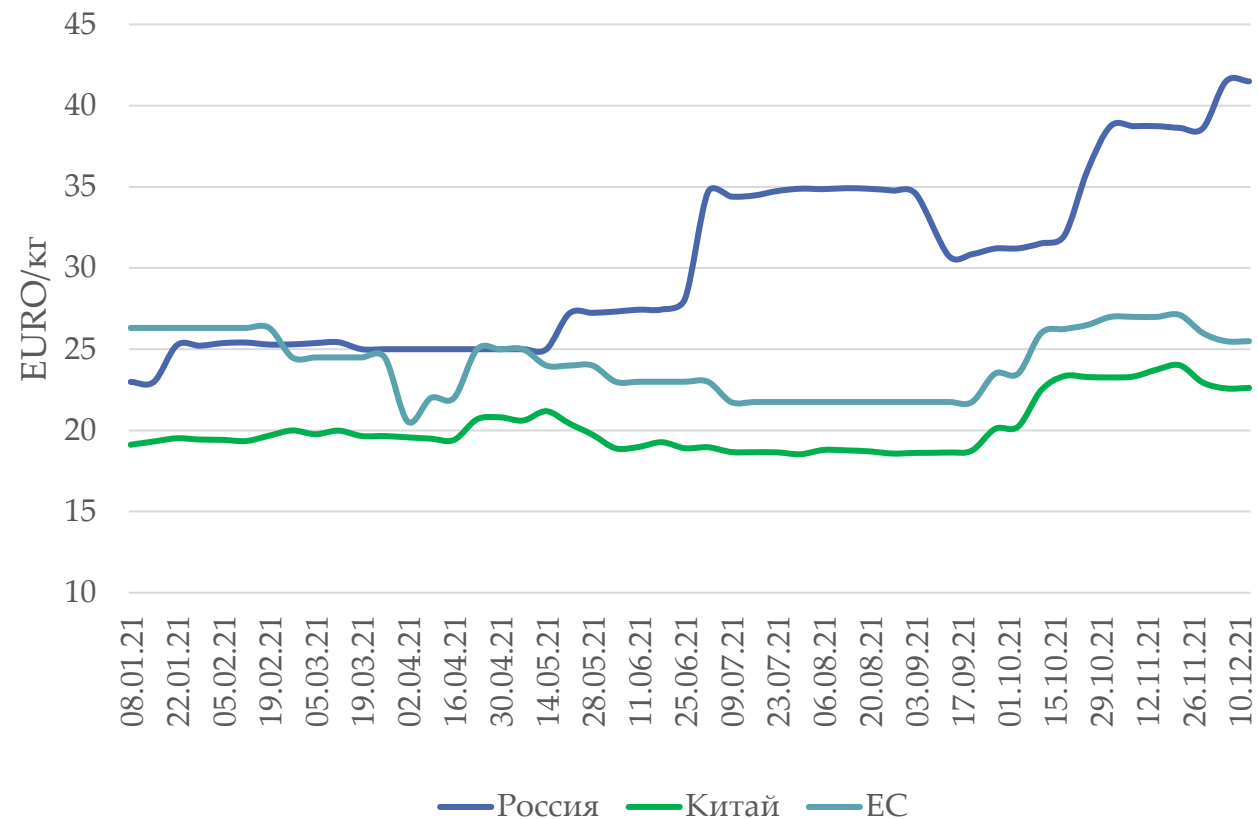
## ВИТАМИН К3

Евро/кг	13 декабря 2021	08 января 2021	% изменения
Россия	37,62	13,9	170,6%
Китай	26,17	9,3	181,0%
Евросоюз	29,50	10,4	183,7%
<b>Средняя цена</b>	<b>31,10</b>	<b>11,20</b>	<b>177,5%</b>



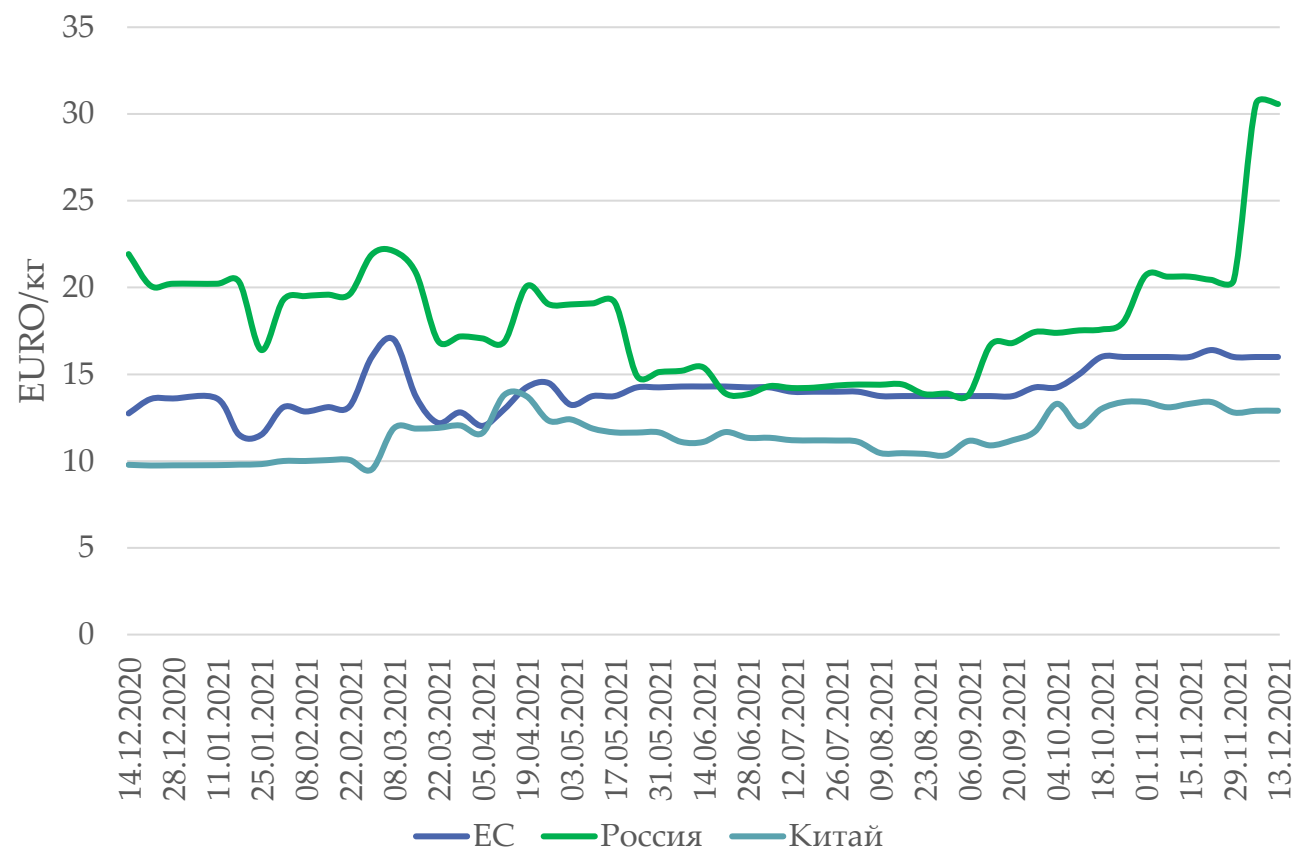
## ВИТАМИН В1

Евро/кг	13 декабря 2021	08 января 2021	% изменения
Россия	41,50	22,98	80,6%
Китай	22,62	19,11	18,4%
Евросоюз	25,50	26,32	-3,1%
<b>Средняя цена</b>	<b>29,87</b>	<b>22,80</b>	<b>31,0%</b>



## ВИТАМИН В2

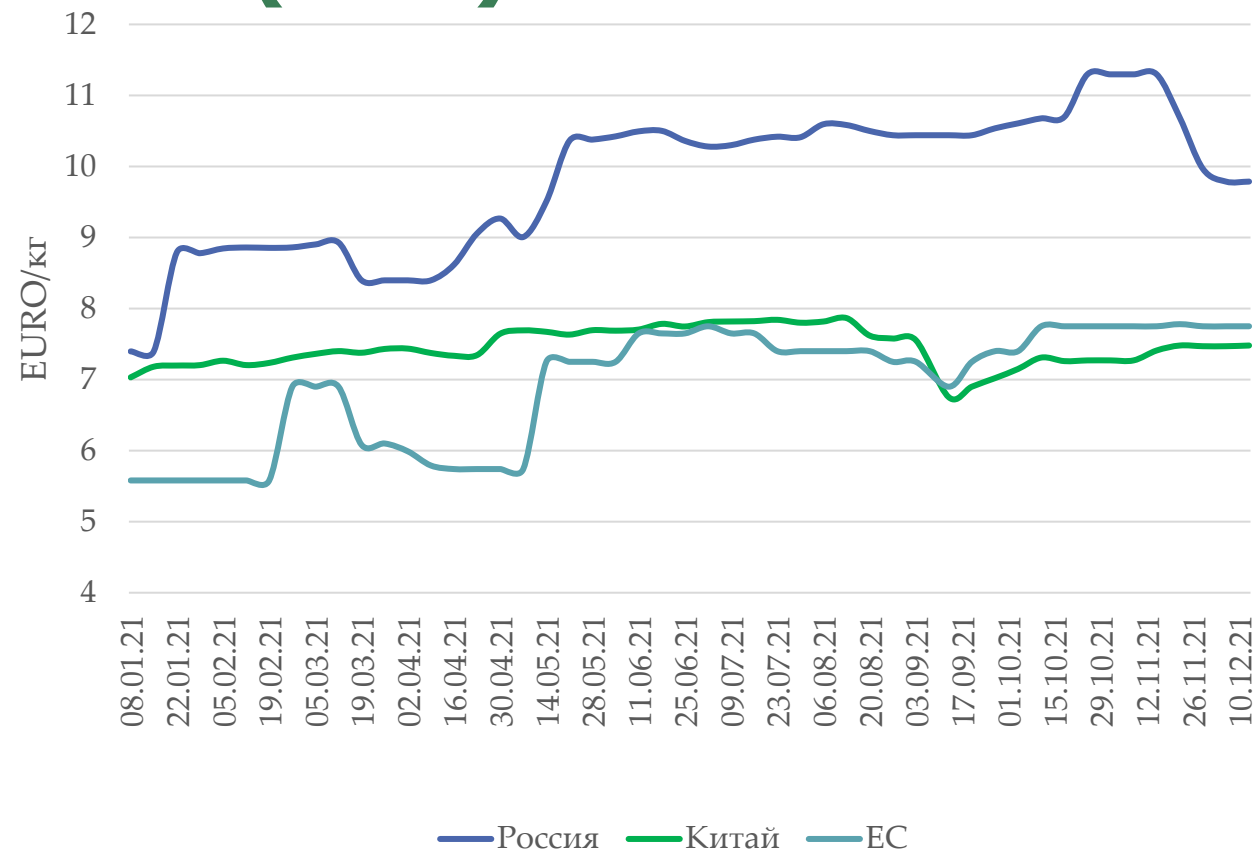
Евро/кг	13 декабря 2021	14 декабря 2020	% изменения
Евросоюз	16,0	12,8	25,5%
Россия	30,6	21,9	39,4%
Китай	12,9	9,8	31,9%
<b>Средняя цена</b>	<b>19,8</b>	<b>14,8</b>	<b>33,8%</b>





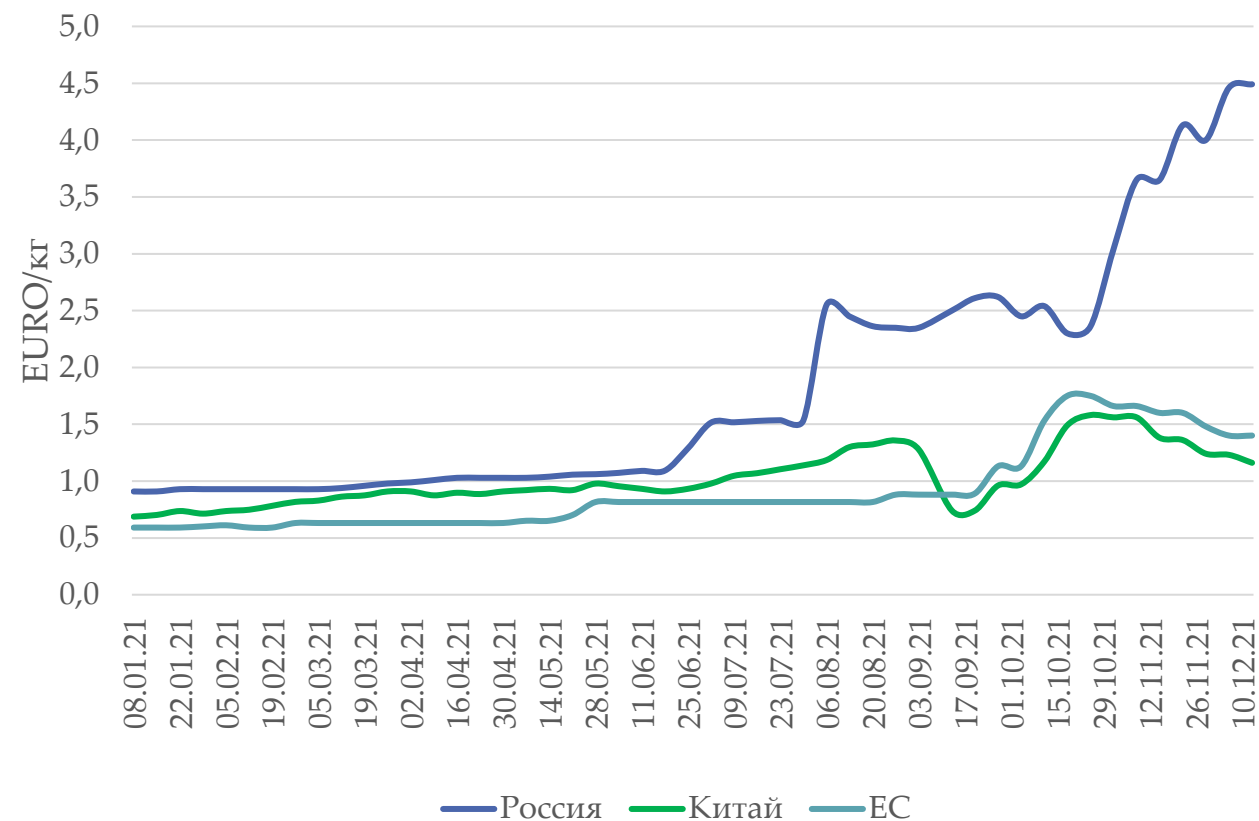
## ВИТАМИН В3 (99%)

Евро/кг	13 декабря 2021	08 января 2021	% изменения
Россия	9,29	6,9	34,6%
Китай	6,98	6,5	6,9%
Евросоюз	7,25	5,1	42,7%
<b>Средняя цена</b>	<b>7,8</b>	<b>6,2</b>	<b>27,1%</b>



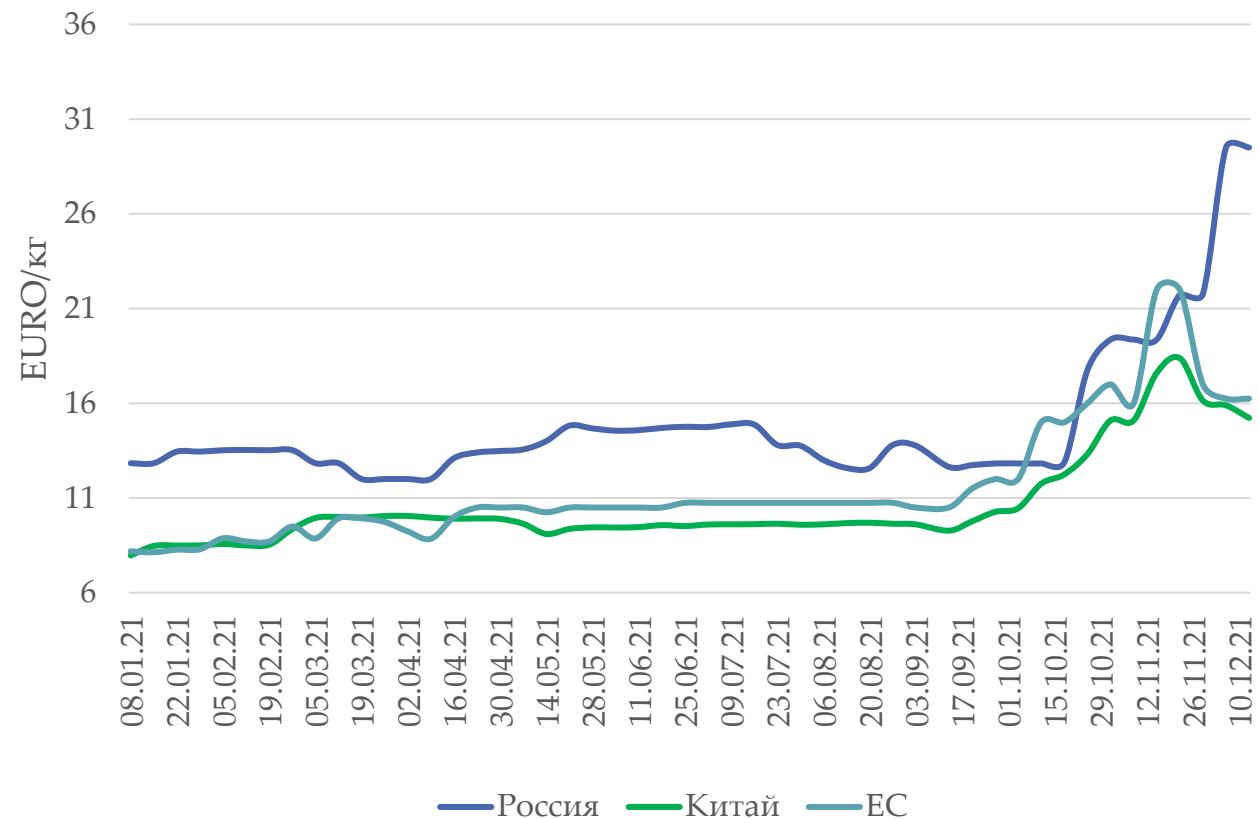
## ВИТАМИН В4 (ХОЛИН ХЛОРИД 60%)

Евро/кг	13 декабря 2021	08 января 2021	% изменения
Россия	4,49	0,91	393%
Китай	1,16	0,69	69%
Евросоюз	1,40	0,59	137%
<b>Средняя цена</b>	<b>2,35</b>	<b>0,73</b>	<b>222%</b>



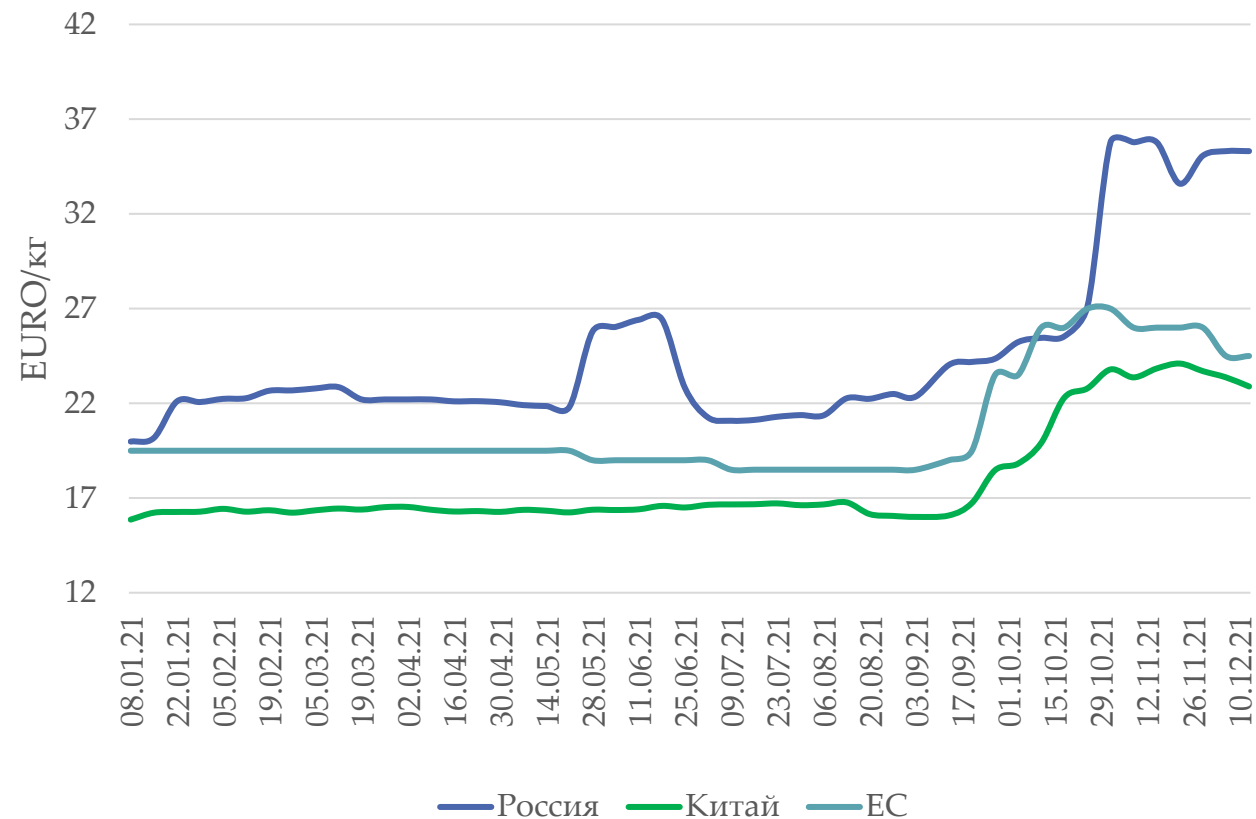
## ВИТАМИН В5

Евро/кг	13 декабря 2021	08 января 2021	% изменения
Россия	29,50	12,8	129,9%
Китай	15,22	8,0	91,2%
Евросоюз	16,25	8,2	98,4%
<b>Средняя цена</b>	<b>20,3</b>	<b>9,7</b>	<b>110,3%</b>



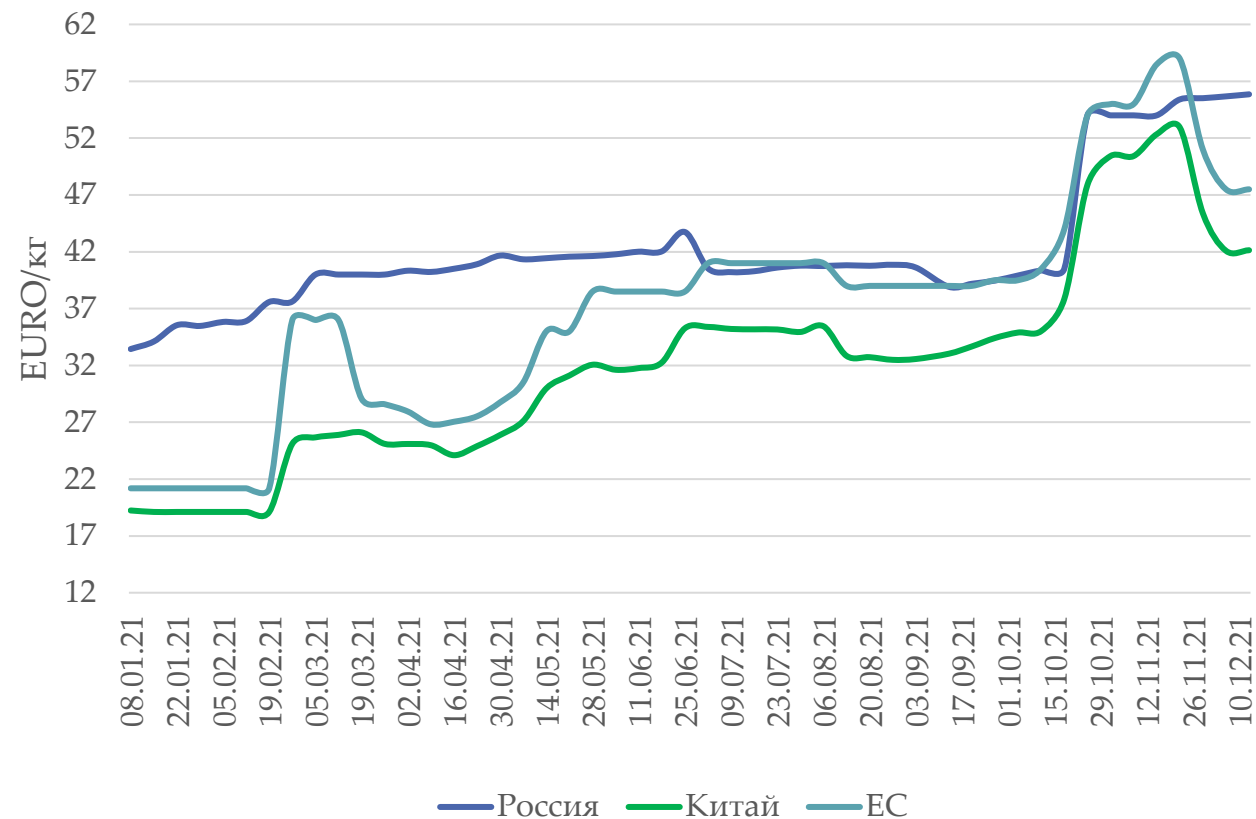
## ВИТАМИН В6 (98%)

Евро/кг	13 декабря 2021	08 января 2021	% изменения
Россия	35,31	19,97	76,8%
Китай	22,89	15,86	44,3%
Евросоюз	24,50	19,50	25,6%
<b>Средняя цена</b>	<b>27,57</b>	<b>18,45</b>	<b>49,4%</b>



## ВИТАМИН В9

Евро/кг	13 декабря 2021	08 января 2021	% изменения
Россия	55,9	33,5	67,0%
Китай	42,1	19,2	119,0%
Евросоюз	47,5	21,2	124,3%
<b>Средняя цена</b>	<b>48,5</b>	<b>24,6</b>	<b>96,9%</b>



## ВИТАМИН В12

Евро/кг	13 декабря 2021	08 января 2021	% изменения
Россия	36,98	24,82	49,0%
Китай	22,62	18,11	24,9%
Евросоюз	25,50	18,20	40,1%
<b>Средняя цена</b>	<b>28,37</b>	<b>20,38</b>	<b>39,2%</b>

